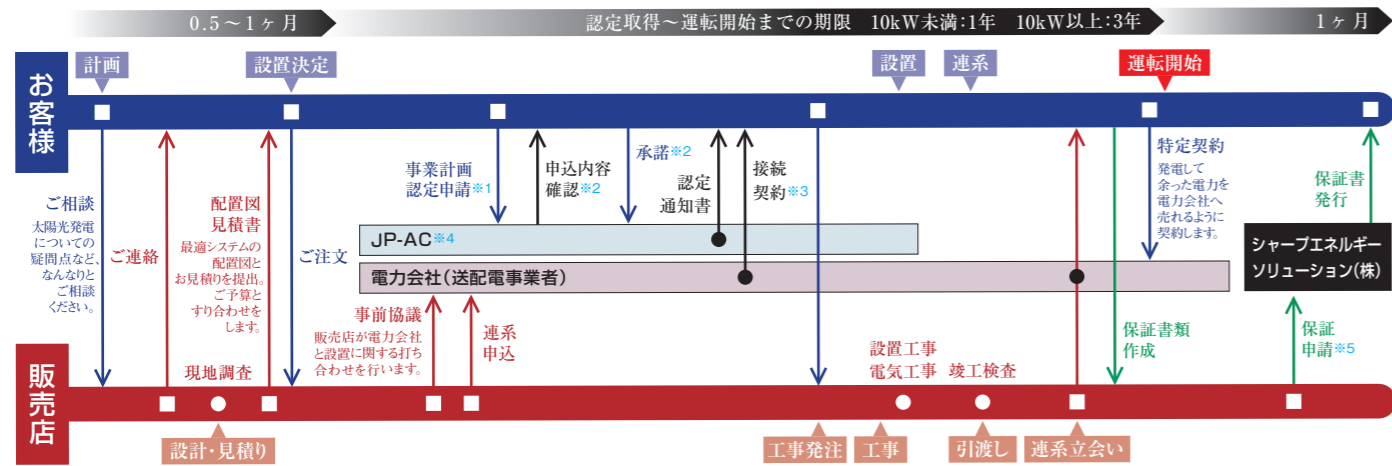


住宅用太陽光発電システムのご相談・お求めは、シャープの保証発行登録店で。
 — ご相談から設置後まで、お客様にご安心いただけるサポート体制を整えております。 —



●事業計画認定申請の詳細については、右のURLからご確認ください。http://www.enecho.meti.go.jp/category/saving_and_new/saiene/kaitori/index.html
 ※1 旧称「設備認定」。電力会社との接続契約締結前の申請が可能です。 ※2 販売店が代行して事業計画認定申請を行った場合は、確認のメールが送られてきますので、システム上で「承諾」していただく必要があります。 ※3 認定後、電力会社との接続契約になります。 ※4 JP-AC:JPEA代行申請センター ※5 お引渡し日から1ヶ月以内のお申し込みが必要です。

シャープ株式会社もしくはシャープエネルギーソリューション株式会社と誤認させて、電話勧誘したり、お客様の意思に反して強引に販売する訪問販売業者にご注意ください。訪問販売や電話勧誘販売は消費者保護を目的とした法律[※]の適用を受けます。 ●特定商取引法(旧訪問販売法) ●消費者契約法(消費者と事業者が結んだ契約全てが対象です。)

太陽光発電システムや蓄電池システムの取り外し、移設処分等を行う場合は、専門技術を要するため、販売・施工業者・建設業者にご相談ください。業者が処分を行う際には、廃棄物処理法、建設リサイクル法に沿って、太陽光発電システムを産業廃棄物として適切な方法で処分することが義務付けられています。したがって、システム所有者は、取り外しや処分について、業者との間で適正な契約を事前に交わされることをお勧めします。詳しくは、2018年12月27日に環境省より公表された「太陽光発電設備のリサイクル等の推進に向けたガイドライン(第二版)」を参照ください。
 適正処理のために、太陽電池モジュールに関する情報を必要とされる場合は、当社ウェブサイトをご確認ください(https://jp.sharp/sunvista/)。

10年保証、また15年保証およびBLACKSOLARプレミアム保証の適用につきましては、10年保証/または15年保証/BLACKSOLARプレミアム保証発行登録店により所定の手続きを完了していただくことが必要です。また、電気工事、モジュール設置工事の施工は、当社所定の工事研修修了者(電気工事施工者ID保有者、モジュール設置工事施工者ID保有者)による工事が必要となります。

余った電力を、
国が買い取る制度があります

買取価格: 2022年3月未まで
全国一律: 19円/kWh(税込)

10kW未満
買取期間: 10年間

参照: 資源エネルギー庁「買取制度ポータルサイト」
http://www.enecho.meti.go.jp/category/saving_and_new/saiene/kaitori/index.html

みんなで育てる再生可能エネルギー
固定価格買取制度にご理解ご協力を 経済産業省 資源エネルギー庁

安全に関するご注意

●正しく安全にお使いいただくため、ご使用前に必ず「取扱説明書」および「工事説明書」をよくお読みください。

■太陽光発電システムについて ●本商品は電気事業法で定められた一般用電気工作物中の小出力発電設備用です。パワーコンディショナの内部には、手を触れないでください。また、パワーコンディショナをぬれた手や布等で触れないでください。感電する場合があります。●太陽電池モジュールの架台とパワーコンディショナ、蓄電池は、別々のアース工事が必要です。

■蓄電池システムについて ●専用配線には、直接人命に関わる医療機器、人身の損傷に至る可能性のある装置等を接続しないでください。●蓄電池本体およびパワーコンディショナの内部には手を触れないでください。また蓄電池本体およびパワーコンディショナをぬれた手や指等で触れないでください。感電する場合があります。●本製品の誤動作または不具合による使用機器の機能停止や損傷、データ損失、周辺機器への影響などが発生しても一切の責任は負いません。●本製品の取り外しやリサイクルの際は販売店またはお客様相談室にご相談ください。

■当カタログの数値は50/60Hzで記載されています。■当カタログに掲載された製品の中で、品切れになるものもあります。販売店にお確かめのうえ、お選びください。■製品改良のため、仕様の一部を予告なく変更することがあります。商品の色調は印刷のため実物と異なる場合もありますのであらかじめご了承ください。また、一部の写真はCGIによる修正加工をしています。■「オープン価格」の商品は、希望小売価格を定めておりません。価格については販売店にお問い合わせください。■電気事業法に基づく所有者として、設備の安全性に関する責任が発生することとなります。販売代理店や施工業者などに任せきりせず、所有者自身が電気事業法を十分にご理解いただき、これを守って発電設備を稼働していただきますようお願いいたします。

電波干渉に関するご注意 対象機器: HEMSコントローラ、無線LAN対応電力モニター、クラウド連携エネルギーコントローラ

■2.4GHz機器使用上の注意事項 ●2.4GHz使用周波数帯では、電子レンジ等の産業・科学・医療用機器のほか、他の同種無線局、工場の製造ライン等で使用される免許を要する移動体識別用構内無線局、アマチュア無線局、免許を要しない特定の小電力無線局、等(以下「他の無線局」と略す)が運用されています。1.この機器を使用する前に、近くに「他の無線局」が運用されていないことを確認してください。2.万一、この機器と「他の無線局」との間に電波干渉が発生した場合は、速やかにこの機器の使用場所を変更するか、または機器の運用を停止してください。3.その他、何かお困りのことが起きたときは、お買い上げの販売店にご連絡ください。

■電波法に基づく適合証明について ●上記対象機器は、電波法に基づく小電力データ通信システムの無線局の無線設備として、技術基準適合証明を受けています。従って、使用するときに無線局の免許は必要ありません。また、日本国内のみ使用できます。●技術基準適合証明を受けていますので、分解/改造をすると法律で罰せられることがあります。●通信方式および周波数帯については次の通りです。HEMSコントローラ/クラウド連携エネルギーコントローラ: 近距離無線通信(IEEE802.15.4)(2.4GHz) 無線LAN対応電力モニター: 無線LAN(IEEE802.11b/g/n)(2.4GHz)

ご愛用家電の登録でもっと便利に快適に

人に寄り添う、シャープの会員サービス
COCORO MEMBERS

今すぐご登録! <https://cocoromembers.jp.sharp/>

●QRコードから誘導されるサイトについてのご注意>
●当サイト及び動画の視聴は無料ですが、通信料金はお客様のご負担となります。●QRコードは株式会社デンソーウェアの登録商標です。

最新の情報(Q&A、製品ラインナップなど)は、ウェブサイトでご覧いただけます。

一般的なお問い合わせフリーダイヤル。(カタログ請求または、製品仕様、仕組みやメリットなど)

お客様相談室 ☎0120-48-4649 携帯電話からは ☎0570-550-190

TEL: 06-6792-5982 FAX: 06-6792-5993 月曜日～土曜日/午前9時～午後6時
〒581-8585 大阪府八尾市北亀井町3-1-72 日曜日・祝日/午前9時～午後5時

お問い合わせ先 SUNVISTA ウェブサイト <https://jp.sharp/sunvista/>

シャープ株式会社
本社 〒590-8522
大阪府堺市堺区匠町1番地
<https://jp.sharp/>

このカタログの内容は、
2021年8月現在のものです。
I.150 LN2CE19



●このカタログはFSC®
認証材および管理原材
料から作られています。




SHARP
Be Original.

住宅用エネルギーソリューションシステム
住宅用太陽光発電システム/蓄電池システム/HEMS
<https://jp.sharp/sunvista/>
総合カタログ 2021-8

電気をつくって、ためて、賢く使う。
快適な“自家消費”生活を、AIが実現します。

新製品 太陽電池モジュール
BLACKSOLAR ZERO
*2021年10月発売予定



*画像はイメージです。

SUNVISTA
サンビスタ

本カタログ掲載商品の価格には、配送・設置・付帯工事、使用済み商品の引き取りなどの費用は含まれておりません。

太陽光でつくったクリーンな電気をムダなく使う「自家消費」。

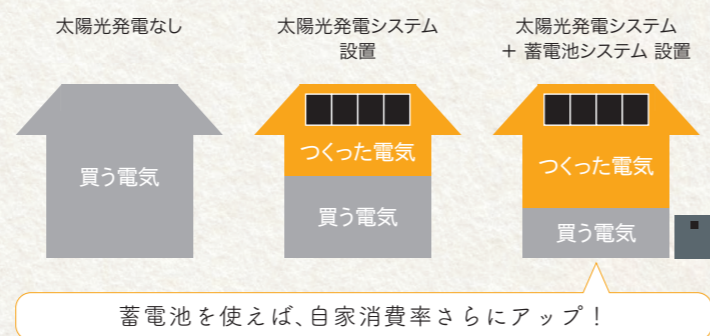


夜に使う電気を、昼にためておく。
蓄電池で電気代を
らくらく節約。




発電時にCO₂が出ない、
クリーンな太陽光発電。

太陽光でつくった電気を使う「自家消費」は、
環境に貢献する、これからの暮らし方。
しかも家計にもやさしいので、一挙両得ですね。




電気代は近年、上昇傾向にあります。
蓄電池があれば、昼間につくった電気をためて
夜に使えるので、購入する電気を抑えて電気代
の節約が図れます。



AIでわが家だけのエネルギー管理を実現

COCORO ENERGY (HEMS) なら、ご家庭の生活パターンを学習し、使う
電気とつくる電気を予測することで、ムダなくエネルギーをコントロール。
自家消費率も教えてくれるので、エコな暮らしを実感できます。

発電した電気を、どれくらい
おうちで活かしたかをお知らせ。




家族みんなで電気の無駄使いに気づける

月ごとの使用電気料金の目標値を設定でき、目標値を超えそうな場合は
プッシュ通知。省エネの意識付けや節電をサポートします。

電気代が目標値を超えそうに
なったときにお知らせ。




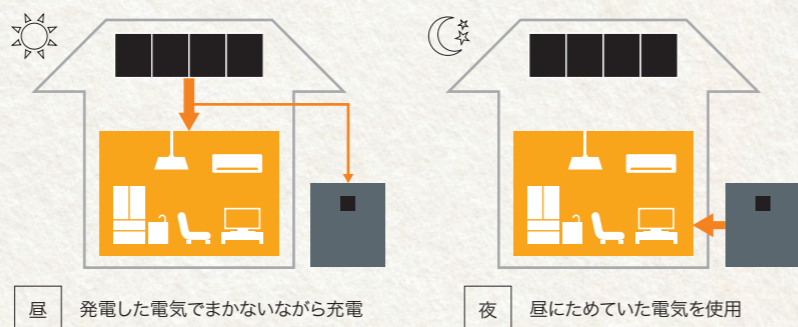
もしもの時も安心。
停電しても電気が使える。



近年頻発する停電に備えて、
自宅で電気が使える安心。

昼は発電した電気を、
夜は蓄電池にためた電気を、
家中まるごとで使えるので心強い。
発電した電気をためて使えば、
数日間にわたって使用可能。

● 停電時の電気の流れ



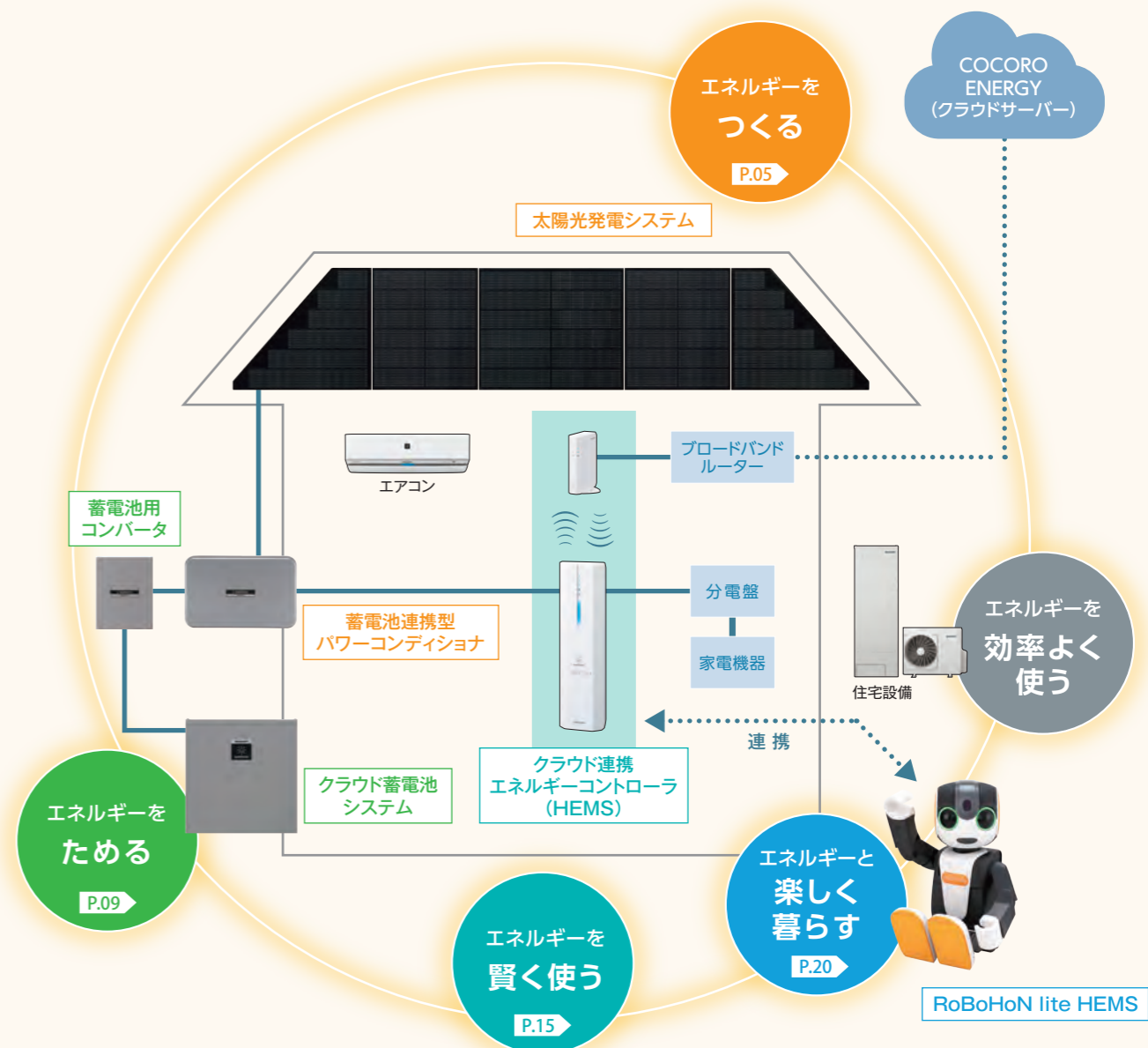
雷注意報／気象警報に自動で対応

COCORO ENERGY(HEMS)のAIは、雷注意報／気象警報が発令されると、
自動で蓄電池の充電を開始。停電に備えます。

さらに「COCORO ENERGY モニタリング」なら
機器の異常を自動で通知。
もしもの備えを、普段から怠りません。



家計にやさしい暮らしと、
災害時の安心をAIがバックアップする、
太陽光発電・蓄電池システム。



歴史と実績

60年以上にわたり紡いできた信頼
1959年、太陽電池の開発に着手してから、
国内外の産業・住宅分野において実績を重ね、
お客様との信頼を紡いできました。
*詳しくは当社ウェブサイトをご覧ください。
(<https://jp.sharp/sunvista/feature/history/>)

**太陽光発電関連機器部門
1位**
読者を対象に、建材・設備メーカーの
製品採用意向等をアンケート調査
2020年11月26日号
日経アーキテクチュア 採用したい建材・設備メーカーランキング
にて14回目の1位を獲得。

アフターサービス

COCORO ENERGYモニタリングで安心を **NEW**
クラウドサーバーがシステムを見守り、エラー発生時にアプリがタイムリーにお知らせ。 **P.19**

長期保証

シャープ製だから実現した長期保証
モジュール出力とシステム構成機器の長期保証を実現。
全て純正シャープ製品だから、お客様のご期待にお応えできます。
*対象機種等、詳しくは各ページをご覧ください。

15年保証 (有償)
**BLACKSOLAR
プレミアム
保証**
**クラウド
蓄電池システム
15年保証** (有償)


P.23 **P.08** **P.23**

*イメージ図


生まれ変わったBLACKSOLARが、日本の屋根に美しく調和する。

BLACKSOLAR ZERO

新しくなった“黒”は、景観にも、環境にも優しい。
カーボンZEROに貢献する、
これからの暮らし方。




寄棟・切妻屋根向け
(屋根置型) 2021年10月発売予定



NQ-130LM NEW NQ-254BM NEW NQ-180BM NEW NQ-130RM NEW

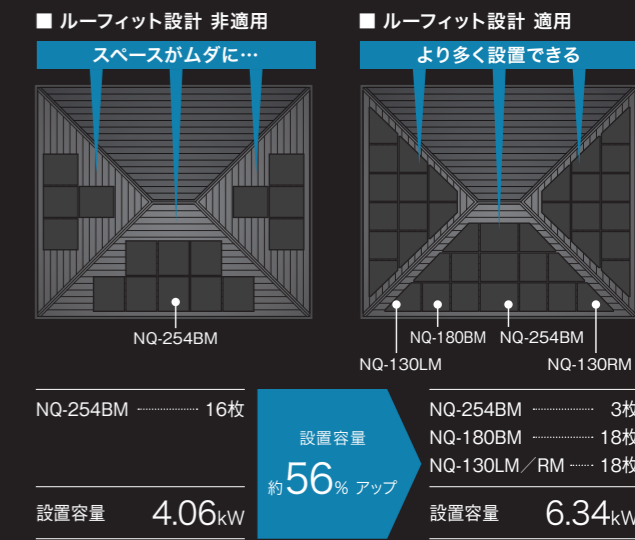
Design 高い意匠性

黒を基調としたデザインによる意匠性の向上。
屋根に並べたときの一体感を実現。



Roofit 高い搭載容量

4種のモデルの組み合わせにより、
屋根の形状・大きさに合わせて最大限に設置。



After care 安心のプレミアム保証

設置後も安心。BLACKSOLAR限定^{※1}の長期保証。

モジュール保証 20年(無償)

■ 出力保証値(お引渡し日から)

10年 90%	11~15年 85%	16~20年 80%
---------	------------	------------

BLACKSOLAR プレミアム保証

詳しくは P.08へ

※1 BLACKSOLAR ZEROはBLACKSOLARプレミアム保証の対象です。
*モジュール最大出力の90%を基準とした出力保証値です。
*太陽電池モジュールの公称最大出力の数値は、JIS規格に基づく基準状態で測定した代表的な値です。

*画像はイメージです。


太陽の光を電気に変える。同じ屋根でも発電量が違います。

太陽電池モジュール
ラインアップ



切妻屋根向け(屋根置型)

ハーフセル技術で効率・出力アップ



NEW
NU-259AM

縦置き対応*

*横置きにも対応。

NEW
NU-259HM

積雪対応

横置き限定



*写真はNU-259AM 縦置きの設置イメージです。

たっぷり発電

NU-259AM 横置きに加え、縦置きにも対応。最適なレイアウトを選べます

横置きの場合、あと一列が設置できない...



NU-259AM × 18枚
設置容量 **4.66kW**


設置容量
約**33%**
アップ

縦置きすれば、たくさん設置できる!



NU-259AM × 24枚
設置容量 **6.22kW**

縦置きの場合、あと一列が設置できない...



NU-259AM × 18枚
設置容量 **4.66kW**

設置容量
約**17%**
アップ

横置きすれば、たくさん設置できる!



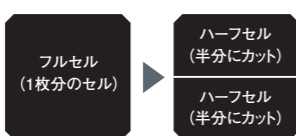
NU-259AM × 21枚
設置容量 **5.44kW**

NU-259AMは横置き／縦置きに対応します。

屋根に合わせて、より多く設置できるレイアウトを選ぶので、屋根面を最大限に活かした発電が可能です。

ハーフセル技術・マルチワイヤ技術採用

新技術採用で出力259W、変換効率*119.4%の高出力を実現。



夏場などの発電量低下を軽減

温度上昇による変換効率の低下を、当社従来機種比で約12%改善*2。

NU-259HM 積雪対応モデル

モジュール裏面の補強バー2本により、垂直積雪量*3200cm*4対応。

長期保証制度



- それぞれの保証にお申し込みが必要です。
- モジュール出力20年保証の機器保証は1年です。
- モジュール出力20年保証には故障判定・交換費用は含まれません。
- 太陽電池モジュール(シャープ製機器)が対象です。

安心のモジュール出力20年保証



*モジュール最大出力の90%を基準とした出力保証値です。
*太陽電池モジュールの公称最大出力の数値は、JIS規格に基づく基準状態で測定した代表的な値です。

詳しくは P.23へ

豊富なラインアップ

切妻屋根向け(屋根置型)



NU-250AJ



NU-218AJ

発電ロスを抑えて効率よく発電する高効率化技術

屋根になじむ美しい外観


モジュールから周辺システム機器まで安心の長期保証

切妻・寄棟屋根向け(瓦型)

瓦屋根の美しさをそのままに電気をつくる屋根材



NU-65K5H




NU-51K5H

(株) 鶴弥	スーパートライ110 タイプII / スーパートライ110 FM306 / スーパートライ110 スマート
三州野安(株)	FS-40* / FS-40N* / セラフラットIII
東洋瓦(株)	アーバン40 防災*
新東(株)	CERAM-Fフラット
(株) 山平	YF防災
(株) 石川上窓業	アルテ F
マルスギ(株)	イーグルフラット / 防災フィット
近畿セラミックス(株)	スーパーセラフライト
栄四郎瓦(株)	ローマンLL40* / ブラウドブレイン
富士スレート(株)	ウッドシンブル

*裏面SH刻印がある瓦限定。

切妻屋根向け(屋根置型)


美しい外観で、たっぷり発電。



*在庫僅少
NU-226AH

寄棟・切妻屋根向け(屋根置型)

BLACKSOLAR



NQ-103LG *在庫僅少 NQ-225AG *在庫僅少 NQ-159AG *在庫僅少 NQ-103RG *在庫僅少



安心のプレミアム保証

BLACKSOLARシリーズ限定の長期プレミアム保証を実現

無償



モジュール保証 20年間

モジュールの故障時に修理または交換を実施。また機器*5およびシステム容量に応じた出力値を20年間保証します。
■対象モデル: NQ-210AD(2014年12月発売)以降のBLACKSOLAR / BLACKSOLAR ZEROモデル

出力保証値



*モジュール最大出力の90%を基準とした出力保証値です。
*太陽電池モジュールの公称最大出力の数値は、JIS規格に基づく基準状態で測定した代表的な値です。

パワーコンディショナや電力モニターなどの周辺システム機器も、すべてシャープ製だから15年間保証。

(対象機器) パワーコンディショナ / 電力モニター / クラウド連携エネルギーコントローラ*6 / ケーブル / 電力センサー / スtringコンバータ / 架台 / 開閉器

*5 太陽電池モジュールの製造上起因する機器の不具合、および保証書記載の取扱店の当社基準に沿った設置工事起因する機器の不具合を保証します(例: 太陽電池モジュールのガラス割れ、バックシートのキズ、破れ等による漏電)。
*6 クラウド連携エネルギーコントローラ(JH-RV11)の機器連携コントローラ(JH-RVB1)およびオプション品(直結CTセンサー【分岐用】: JH-ASH11)は長期保証の対象外となります。 ●お引渡し日から1ヶ月以内のお申し込みが必要です。 ●システム構成機器の保証は、正常な発電機能が対象となります(架台につきましては、太陽電池モジュールの正常な設置に必要な強度が保証対象となります)。 ●シャープ製の機器が対象となります。 ●対応事象: システム構成機器が故障した場合、太陽電池モジュールの出力が保証値を下回った場合、当社基準に沿った設置工事の原因でシステムが故障した場合。以上の場合に保証書記載の保証条件に従って対応します。お客様の故意または過失による故障は対象外となります。 ●対象形名以外のモジュールの場合、モジュールおよび周辺システム機器ともに15年保証(有償)もしくは10年保証(無償)の選択となります。BLACKSOLARプレミアム保証は住宅用限定の保証制度です。産業用(小規模産業用を含む)は対象外となります。

CADセンターのご案内

お住まいの屋根の正確な寸法を確認し、シャープのCADセンターで設置図面を作成します。CADセンターでは約85万軒*におよぶ設置実績のデータとノウハウを蓄積しており、お客様のご希望に沿った最適なプランをすばやくご提案することができます。

*2021年3月末現在

発電シミュレーション

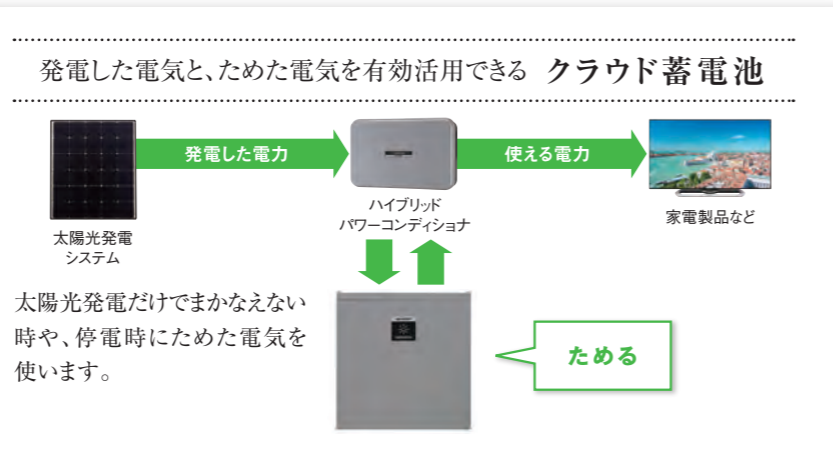
導入前に推定発電量を知りたい場合は、WEBの「発電シミュレーション」でチェック。

*あくまでも参考値です。実際にシステムを設置する屋根を含む設置環境に応じた発電シミュレーションは、販売店にてご購入相談の際に対応させていただきます。

発電シミュレーション



電気代を節約しながら、安心をこれまで以上に。



ご家庭に合わせて選べる
充実のラインアップ

家中まるごと停電対応で
安心

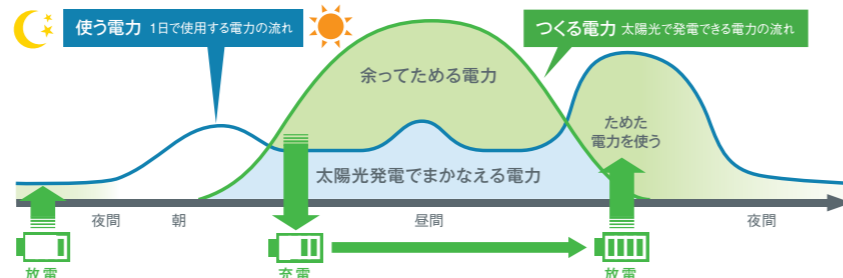
ハイブリッドシステムで
発電とためた電気を有効活用

太陽光発電 + 蓄電池を設置後の基本的な動作イメージ(1日)

クリーンモード 余剰電力をためて活用(自家消費)

昼間、太陽光発電で余った電力を蓄電し、発電量が少ない時間帯などに使用。太陽光でつくるクリーンな電力をより多く使うことができ、電力の購入も抑えることができます。

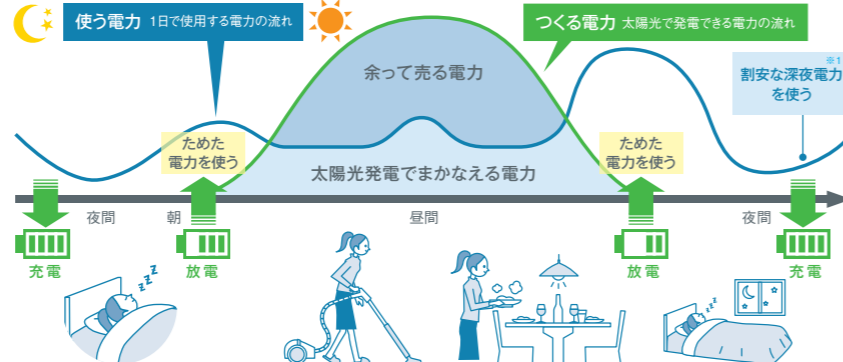
*電気料金はご契約プランによって異なります。



経済性モード 売電を優先し、割安な深夜電力を活用

夜間の割安な電力を蓄電し、発電量が少ない朝夕などの時間帯に使用することで、割高な電力の購入を抑えることができ、電気料金を軽減することができます。

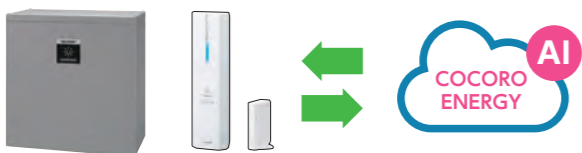
*電気料金はご契約プランによって異なります。
*時間は設定により異なります。
*シャープのシステムはダブル発電になりません。



クラウドと連携して蓄電池を安心・便利に制御

HEMSを導入すれば、蓄電池がクラウド上のCOCORO ENERGYと連携。

気象情報などの外部情報や、AIが学習する生活パターン情報を使って、お客様に寄りそった蓄電池制御を実現します。



AIが余剰電力に合わせて自動制御
AIが天気予報や生活パターンから余剰電力を予測、昼間の割高な電力の購入を抑えます。

詳しくは P.17へ

●掲載の写真・図表は説明のためのイメージです。設置イメージ写真には実際に配管等があります。●売電中には蓄電池から放電されません。買電量が少ない(0.1kW未満)場合は放電されない場合があります。●クリーンモードで余剰電力を充電する場合、電力会社からなるべく電力を買わないように制御するため、一定量の売電をしながらか充電します。●停電時に備えておく容量は、あらかじめ設定されていますが、任意(10%ごと)に設定できます。●停電時はモーターで動作する機器(掃除機、冷蔵庫、エアコン、洗濯機など)や運転開始時に大きな電流が流れる機器、アースを必要とする機器(温水便座など)、特定の電流波形(半波整流)を有する機器(一部のドライヤーなど)は使用できない場合があります。●消費電力が短時間で大きく変動する機器(トースターなど)の使用時は蓄電池から放電されない場合があります。●本商品の設置にはご家庭の契約電力に合わせてRPR(逆潮流検出用)センサー(100A用 JH-AS50 / 200A用 JH-AS51)、蓄電池ケーブルを別途購入いただく必要があります。また、ご使用には別途電力センサーや、ケーブル類が必要になる場合があります。
※1 時間帯別電灯契約(昼間は割高で、深夜は割安)の場合、時間により電気代が異なります。地域や条件により異なります。

消費電力量や設置場所に合わせて選べるクラウド蓄電池

自家消費にも、
長時間の停電時の備えにも
適した大容量モデル



蓄電池本体
JH-WB2021 **NEW**

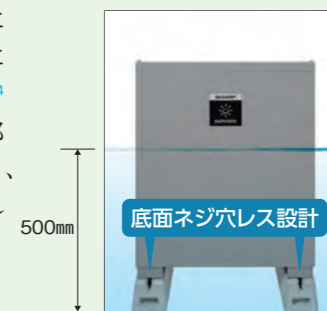
公称容量 **9.5kWh**^{*2}

設置場所 **屋外・屋内**

●万が一の浸水に配慮した^{*3}蓄電池本体

蓄電池本体の底面にネジ穴がない構造により、地上高500mm^{*4}までの水位でも、内部に水が入りにくくなり、故障リスクが低減されます^{*3}。

*JH-WB2021のみ。



ミドルタイプ



増設も可能なスリムモデル
JH-WB1921

公称容量 **6.5kWh**^{*2}

設置場所 **屋外・屋内**

設置後の増設にも対応します。
2台接続で、
13.0kWhにも対応致します。

コンパクトタイプ



コンパクトサイズ
JH-WB1621

公称容量 **4.2kWh**^{*2}

設置場所 **屋外・屋内**

停電時にも
必要最低限の備えができる
小容量モデル。

大容量タイプ



大容量でも省スペース
JH-WB1821

公称容量 **8.4kWh**^{*2}

設置場所 **屋外・屋内**

消費電力量の多いご家庭向け。
すばやく充電できる
大容量モデルです。

屋内ミドルタイプ



白いボディでコンパクト
JH-WB1711 *在庫僅少

公称容量 **6.5kWh**^{*2}

設置場所 **屋内**

家の中のちょっとした
空きスペースに設置できます。

- 屋外または屋内の設置場所を選択可能。
- 簡易基礎により短い工期で設置できます^{*5}(屋外設置の場合)。
- 寒冷地や塩害地域では屋内に設置できます^{*6}。

- 安全性を追求したシステム設計
蓄電池の安全性試験を実施し、「震災対策基準」を満たしています。また、異常発生時には自動で放電を停止するなどして、安全性を高めています。

クラウド蓄電池システム
15年保証

詳しくは P.23へ

卒FIT^{*7}にお勧めのお得な余剰電力買取サービス

卒FITを迎えるご家庭向けに丸紅新電力(株)と協業して余剰電力買取サービスを実施。蓄電池をご購入のご家庭向けにはお得な買取プランがございます。

詳しくは **SHARP** プラン で検索

●仕様に関する詳細は、P.25～28にてご確認ください。●2 実際に使用できる容量は、使用する機器や蓄電池の内部温度により変動します。また、電力変換損失や蓄電池保護等により少なくなります。●3 蓄電池本体内部に水が浸入しないことを保証するものではありません。実際の自然災害時などでは、水流の影響や配管の状況等によっては浸入する可能性があります。万が一浸水した場合は安全が確認できるまで使用しないでください。●4 簡易基礎の高さ100mm(耐震クラスB相当)を含みます。●5 コンクリート面への簡易基礎の設置を推奨します。土の上に設置する場合、設置面が沈み込まなくなるまでしっかりと踏み固めてから簡易基礎を設置してください。●6 パワーコンディショナを屋内に設置する場合は別途、開閉器が必要です。●7 10年間の固定価格買取制度の買取期間が満了したお客様。



シャープは「家中まるごと停電対応」。電気の備えは進化しています。

停電時の電気の使い方も選べます

停電時も普段と変わらない生活をしたい方は
家中まるごと停電対応／停電時200V機器対応

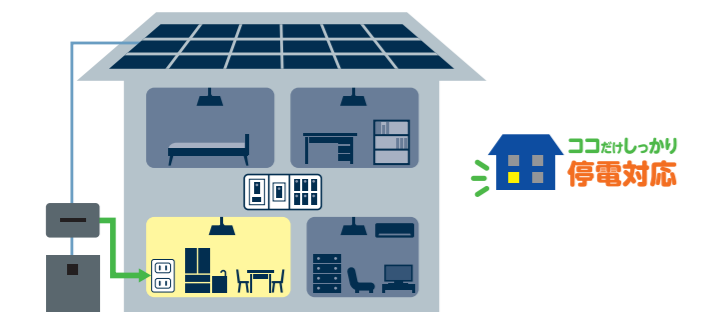
停電しても分電盤に電気を供給するので、家中どこでも電気が使えます*1。さらにエアコンやIHクッキングヒーターなどの200V機器も使えます*2。

*1 実際は電気配線により停電時に使用可能な場所については販売店にご相談ください。接続している機器、太陽光発電システムおよび蓄電池システムの使用状況や環境条件等により機器を使用できない場合があります。分電盤に繋がる機器をたくさん使うと、ためた電気を早く使い切るため、停電時は使用する機器に注意してご使用ください。 *2 機器や使用状況によって使用できない場合があります。



停電時に節電しながら特定の機器を使うなら
特定負荷配線／停電時100V機器対応

停電時には、あらかじめ決めた専用配線のみ（冷蔵庫の近くなど）電気が使え、電気の使い過ぎを防げます。



クラウドと連携することで
 停電への備えがさらに充実

HEMSを通じてクラウド上のCOCORO ENERGYと連携。発令された気象警報や雷注意報をキャッチし、自動的に蓄電池の充電を開始します。蓄電池残量を増やして停電に備えることができるので、さらに安心が得られます。

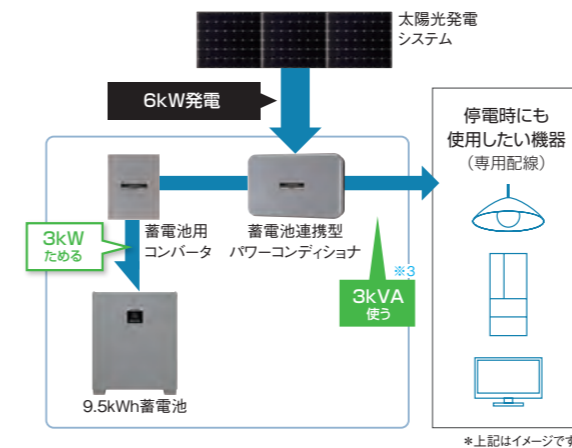


詳しくは P.18へ

ハイブリッドシステムで、発電した電気とためた電気を有効活用

停電時は、自動で「使う」「ためる」を同時に制御

太陽光発電で発電した電気を家庭で使いながら、蓄電池への充電も可能。電気をたくさん使う夜に備えることができます。



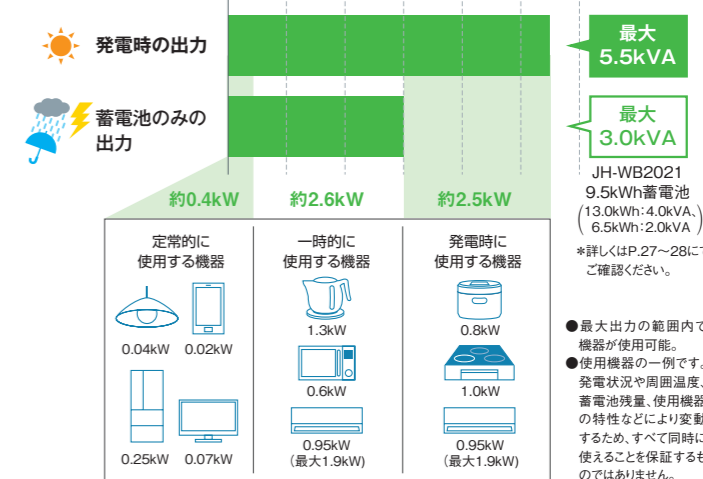
売電できない電力は逃さずチャージ

出力制御または系統電圧上昇による出力抑制があった場合、売電できない電力は、自動で蓄電池に充電されます。

発電時にたくさん電気を使って、夜間は使いたい機器を使う

停電時は、晴れた昼間に、エアコンを使いながらIHや炊飯器を同時に使って料理もできます。夜は、一度にたくさん電気を使うと早く使い切るため、定常的に使用する冷蔵庫や照明を使いながら、必要に応じて、電気ケトル等が使用可能です。

■停電時に同時に使える最大電力(機器使用例)



1台2役 太陽光発電と蓄電池を1台で制御「ハイブリッドパワーコンディショナ」

一般的な分離型システムでは、太陽光発電と蓄電池それぞれにパワーコンディショナが必要ですが、ハイブリッドパワーコンディショナは1台で制御が可能*4。省スペースに加え、初期費用も抑えられます。新築、既築の住宅はもちろん、太陽光発電を設置済みで、機器の買い替えをお考えの方にも設置していただけます。

*なお、太陽光発電システム5.5kWかつ4系統の蓄電池連携型パワーコンディショナJH-55KF4は蓄電池用コンバータJH-WD1901、JH-55KF4BはJH-WD2001もセットで設置する必要があります。

*設置画像はイメージです。実際は配管等があります。



停電時 昼間はつくった電気を、夜間は蓄えた電気を使います

太陽光発電システムで発電しながら、余った電力を蓄電します。夜は蓄電池から電力供給を行い、テレビや照明など接続した機器を一定時間使用することができます。

■停電時の機器使用時間例(2日間使用を想定した1日あたりの使用パターン)(満充電蓄電池と太陽光発電の併用時)*1 *イラストはイメージです。

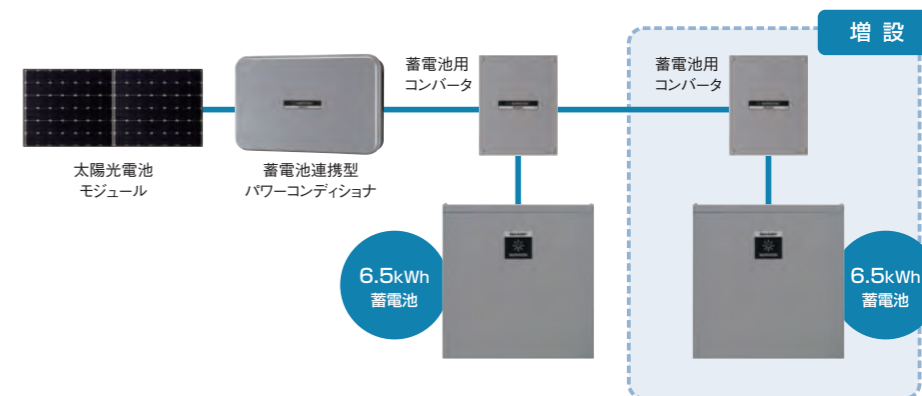
使用機器	冷蔵庫*2	テレビ	照明	スマートフォン充電	電気ケトル	エアコン*5 *6	ルーター	電子レンジ	炊飯器	IH*5 *9
蓄電池容量										
13.0kWh						5時間/日	24時間	3回*7/日	1回*8/日	1口15分/日
9.5kWh	24時間/日	3時間/日	5時間/日	4台*3/日	3回*4/日	4時間/日	24時間	3回*7/日		
6.5kWh						2時間/日				
4.2kWh										

*上記例の機器はすべて同時に使えるものではありません。

*1 太陽光発電(約4.2kW)とセットで使用した場合のシミュレーションより算出。日本国内における雨天時などの日射量の少ない日を想定し、2kWh/日の発電量の条件で当社試算。 *2 定格内容積400Lクラス、インバータ制御冷蔵庫。 *3 1台あたり約2時間半充電。 *4 1回あたり約800mlを約4分で沸騰。 *5 200V機器使用のため蓄電池連携型パワーコンディショナと組み合わせた場合を想定しています。 *6 14畳タイプのエアコン。冷房時、設定温度26℃、外気温は35℃での使用を想定。 *7 1回あたり600W、2分20秒加熱。 *8 1回あたり約1時間で炊飯。 *9 1口中火で使用。 *10 上記は使用機器の一例です。実際に停電した場合はシステムの使用状況や機器の優先度により使用する機器を選択ください。 *11 各製品のカタログ値などを基に計算したものであり、動作を保証するものではありません。特に周囲温度によって消費電力が変わる機器(冷蔵庫やエアコンなど)では、使用時間が短くなる場合があります。また、同時に使用できる機器は、各機器の仕様や使用状況などによって異なり、各機器の消費電力の合計が定格出力(自立)以下でも動作しない場合があります。 *12 停電時に使用できる機器はあらかじめ専用配線に接続しておく必要があります。専用配線は、平常時・停電時ともに定格出力(自立)まで使えます。 *13 停電時に自動で太陽光発電や蓄電池からの電力供給に切替するには、初期設定の変更が必要です。また、自動切替設定時でも運転モードの切替のために、一時的に電気が供給されない時間があります。

生活環境の変化などに応じて、後から蓄電池を増設できます

生活環境などにより消費電力が増えて、6.5kWh蓄電池ではまかないきれない買電を抑えたい場合や、太陽光発電をよりたくさん自家消費したい場合に、蓄電池連携型パワーコンディショナを設置後、後から蓄電池を増設して、13.0kWhにすることができます*5。大容量になり、大きなゆとりが生まれます。



*3 発電時最大5.5kVAまで使えます。 *4 太陽光発電システム4.2kW以内かつ2系統以内、または5.5kW以内かつ4系統以内の場合。 *5 対象はJH-WB1921のみ。蓄電池の増設可能な期間は、蓄電池連携型パワーコンディショナ設置後おおよそ5年以内となります。あくまで目安期間であり対象となる蓄電池システム構成機器が生産完了となった場合等、対応できない場合があります。対象機器などの詳細についてはP.23保証条件をご覧ください。

電圧上昇抑制について 電力会社は、法律で定められた範囲内で電圧を調整しながら電力供給を行っています。太陽光発電の電力を電気系統に流す際は、その範囲を超えないようパワーコンディショナの出力を抑制します。系統電圧が上昇した場合は、一時的に余剰電力を売電できなくなります。

つくった電力を高効率で使える電力へ。

蓄電池に

ハイブリッドパワーコンディショナ
JH-42KT2B*1 / 55KT3B*1
JH-42KT2*1 / 55KT3*1

蓄電池連携型パワーコンディショナ
JH-55KF4B*1
JH-55KF4*1 詳しくは P.25へ

太陽光発電システムに

業界トップクラス*2
高変換効率 96.5%

高効率パワーコンディショナ
JH-55JB4*1
JH-40HB2*1 / 45HB3*1




*1 一部接続できない、または接続にご注意いただく必要がある太陽電池モジュールがあります。機種についてはP.28の*を参照ください。一部接続できない電力モニターがありますのでご注意ください。機種についてはP.27、P.28を参照ください。
 *2 自立運転機能を備える屋外設置住宅用パワーコンディショナ(とも)定格出力率時において、シャープ調べ、2021年6月28日現在。
 ●ハイブリッドパワーコンディショナおよび蓄電池連携型パワーコンディショナは、対応する蓄電池、電力モニターまたはクラウド連携エネルギーコントローラとセットでご購入ください。詳しくはP.26をご覧ください。

太陽光発電設置後、あとの蓄電池設置が可能

高い放熱性能で屋外設置を実現

追加設備不要のオールインワン構造

蓄電池の後付け 最初は太陽光発電のみ、あとから蓄電池を追加できます



屋外設置 風通しのよい屋外設置だから温度上昇を抑制でき、効率よく発電します

風通しのよい屋外に設置することができ、さらに本体内蔵の冷却ファンやアルミニウムを多用した筐体で高い放熱性を実現。本体の温度上昇による運転抑制を軽減し、真夏日でも効率よく運転します*1。

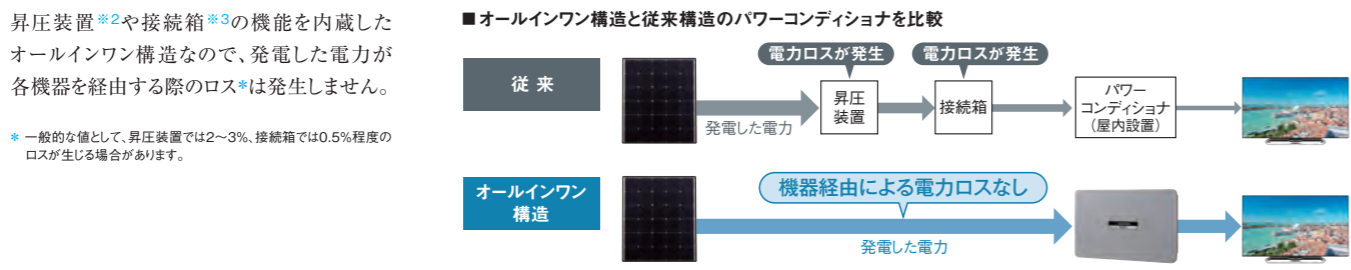
さらに設置スペースも屋外なら確保しやすくなります。

重塩害対応 海岸近くでも設置できる重塩害対応

海岸から500m以内の重塩害地域でも、屋外設置できます(直接海水が飛散する地域を除く)。

●対応機種: JH-55JB4 / 55GB3 / 45HB3 / 40HB2

オールインワン構造 発電した電力を効率よく活かします



日当たりで異なる屋根面ごとの発電量に対応

屋根面ごとに発電する最大電力を取り込むことができるので、日の当たり方で異なる屋根面ごとの発電量を有効に使えます。

●パワーコンディショナや配線から漏れる電磁的雑音や、近隣のアマチュア無線やラジオなどの受信に影響を与えることがあります。アマチュア無線の運用周波数によって影響が異なりますが、見逃せる範囲にアンテナがある場合は距離が離れていても影響を与える場合があります。特にHF帯(30MHz以下の周波数)で運用されているアマチュア無線局が100m以内の距離にある場合は、影響を与える場合が多くなります。販売店を通じて、工事前にシャープまでご相談ください(対策工事は有償です。また、対策工事で完全に影響を除去できない場合がありますので、予めご了承ください)。
 ●パワーコンディショナの操作をするため、電力モニターまたはクラウド連携エネルギーコントローラが必要です。*1 動作温度範囲や保護機能による出力の抑制制度はP.27の仕様表および注釈をご覧ください。
 *2 系統(ストリング)の太陽電池モジュールの枚数が異なっても一定電圧まで自動的に昇圧する機能。
 *3 太陽電池の複数系統を1つの系統にまとめパワーコンディショナに入力させる機能。

家族みんなで確認できる、見やすい大画面。

売買電の状況をホームボタンのまわりの色でお知らせ

売電 (ホーム) 買電 (ホーム)

パワコンディショナの運転状態をランプでお知らせ

連系運転中は…… ●●●●●
 自立運転中は…… ●●●●●

* パワーコンディショナ1台につきランプ1つ点灯。接続は3台まで。
 * ハイブリッドパワーコンディショナおよび蓄電池連携型パワーコンディショナでは、連系運転中で発電していない時は赤色点灯します。

今日の自家消費率を表示

今日の自家消費率 **89%**

発電量ベスト5や発電開始記念日などのお知らせが届くと、お知らせアイコンを表示

お知らせ

燃料電池などのコージェネレーションシステムを接続した場合に発電量を表示

(例) **外部発電 0.80kW**

大画面パネル 見やすく操作しやすい 大画面7インチパネル

タッチパネル操作 かんたん使いやすい タッチパネル操作

1台でシステム全体を管理 太陽光発電・蓄電池の運転状況を確認

大画面カラー液晶だから、さまざまな情報をひと目で確認できます

今日の実績	売買電量の履歴	蓄電池の使用状況(履歴)	蓄電池のめやす使用可能時間表示
今日の発電量と消費量を確認できます。	その日の売買電実績はもちろん、1ヶ月、1年ごとでもチェック。	蓄電池の使用状況を履歴で表示。使用傾向が分かるから、計画的に使えます。	蓄電池めやす使用時間を表示。停電中の電力使用のめやすになります。

無線LAN内蔵なので、配線のわずらわしさはありません

WPS(Wi-Fi Protected Setup™)対応で、設定も簡単。通信回線に接続しネットワーク設定することで、自動で最新のソフトウェアへバージョンアップをおこないます。

無線LAN*1

インターネット

無線LAN対応ブロードバンドルーター*2

マルチエネルギーモニター

●本ページはマルチエネルギーモニター(JH-RWL8)を中心に説明したもので、他機種にはない機能があります。●当社の太陽光発電システム、蓄電池システムには、電力モニターまたはクラウド連携エネルギーコントローラ(JH-RV11)のどちらか一方の設置、接続が必要です(接続システムはP.30参照)。
 ●画面はハコミ合成です。表示内容は全て一例です。
 ●電力モニターは屋内設置用です。屋外に設置する場合は、販売店にご相談ください。
 ●電力モニターは、計量法の対象製品ではありません。積算発電量、積算消費量、積算売電量、買電量、発電量、売電量、買電量、消費量で表示される数値は目安ですので、電力計の値や電力会社からの請求書の値と異なる場合があります。電力モニターに売電量・消費量・電気料金換算・省エネナビを表示するためには、電力センサーが別途必要です。
 *1 無線LANはご使用の環境によって接続距離が短くなる場合があります。無線での接続ができない場合は、有線LANで接続してください。
 *2 無線LANでのご利用には、無線LAN対応ブロードバンドルーターをご用意ください。動作確認機種は当社ウェブサイトでご確認ください。 https://jp.sharp/sunvista/feature/monitoring/taiu_kishu_ichiran.html
 ●Wi-Fi、WPS(Wi-Fi Protected Setup™)は、Wi-Fi Allianceの商標または商標登録です。

つながる機器が広がり、COCORO ENERGYが生活に寄りそって快適サポート。

クラウド連携
エネルギー
コントローラ



（モニタレスタイプ）

クラウド連携エネルギーコントローラ **JH-RV11**

計測制御ユニット

クラウド連携エネルギーコントローラ **JH-RVB1**

クラウド連携エネルギーコントローラ (JH-RVB1)

電力モニタ

機器連携コントローラ

導入が手軽な電力モニタ接続タイプ

エネルギーシステムを設置済みのお客様には、設置工事不要で電力モニタとつなげて使えるタイプがおすすめです。 *電力モニタは別売です。

お好きな端末で確認できる

- スマートフォン
- タブレット端末
- 液晶テレビ AQUOS※1が使えます。

家の電気の使用状況や機器の状態をスマートフォンで手軽にチェック

外出先から宅内の機器を簡単操作

AIが蓄電池を使って賢くエネルギーマネジメント

つながることが増えれば快適性もアップ



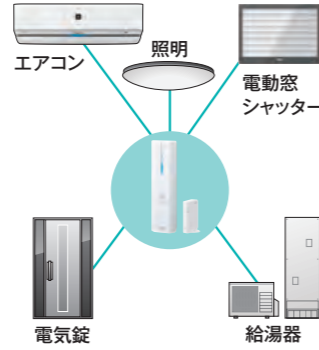
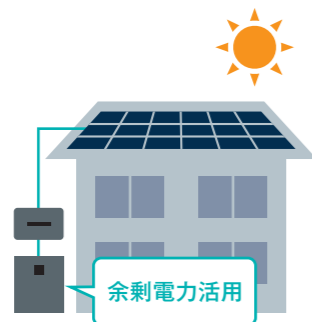
COCORO ENERGYとは、AIを活用したクラウドHEMSサービスです。クラウド上のAIがHEMSと連携し、各家庭の電気の使われ方や外部の情報から、お客様に合わせてエネルギーを賢くコントロール。さらに、様々な機器と連携することで快適で安心な生活を実現します。

家族で節電電力見える化

我が家に合わせてエネルギーマネジメント

パッと時短機器操作※2

もしもの安心に見守り機能※3



外出先からスマートフォンで発電量や家全体の消費電力量を確認。

独自のAIで蓄電池を賢くコントロール。COCORO ENERGYでお客様に寄り添い、ライフスタイルに最適なエネルギーマネジメントを実現。

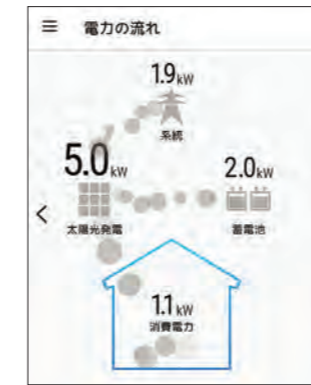
外出先からエアコンや照明、電動窓シャッター、電気錠、給湯器の操作が可能。



お客様のエネルギーシステムの稼働状況や、異常発生を速やかにスマートフォンに通知する「COCORO ENERGYモニタリング」を開始。

電力見える化 発電状況や消費電力をリアルタイムに確認できます※4

分かりやすいスマートフォン画面



履歴グラフ(発電)



電気代超過お知らせ※1

電気代が目標値を超えそうになったときにお知らせ

家族みんなで電気の無駄使いに気づける※2

*1 COCORO HOME連携が必要です。
*2 COCORO MEMBERSにて「家族」となり、その後HEMS機器の登録をおこなうと、それぞれのCOCORO IDでCOCORO ENERGYを利用できるようになります。詳細は、下記ご参照ください。
https://jp.sharp/support/home/cloud/cocoro_home06_hems01.html

タイムライン

HEMS

電気代が目標の電気代を超えそうです。

COCORO AIR

キッチンエアコンのリモコンの操作がありました。

電気使いすぎをプッシュ通知し、省エネの意識付け

機器操作 外出先から家の状態確認や操作ができます

■ 離れていても家の施錠確認ができる「電気錠」

例えば…

外出先からスマートフォンで、遠隔で施錠確認・施錠操作。※5

「しめられたかも」と心配な時も安心。

■ あわただしい外出時・帰宅時に便利な「まとめて操作」

例えば…

外出先からスマートフォンで、おかえり操作。

まとめて操作

- エアコン: OFF
- 照明: OFF
- シャッター: 閉

をワンタッチで

例えば…

前もってエアコンをONにできるから、帰ってすぐにお部屋が快適ね。

- エアコン: ON
- 照明: ON
- シャッター: 開

をワンタッチで

お知らせ 消費電力の変化をプッシュ通知でお知らせします※3

便利な暮らしを実現しつつ、留守中の自宅や離れた家族※6の様子を見守ります。

例えば…

お子様が帰宅して照明が点灯。

消費電力に変化があった事を、プッシュ通知でお知らせ。

「玄関の照明が点いたという事は、家族が帰ってきたのね。」

例えば…

指定したエアコンの消費電力を監視。

連続運転時間などを消費電力で監視

エアコンの消し忘れをスマートフォンに通知。

「消し忘れか。このままスマートフォンでOFFにしよう。※7」

●対応機種は、JH-RV11のみです。●別売の直結CTセンサー(分岐用)JH-ASH11が必要です。●プッシュ通知は選んだ1つの家電が対象です。●消費電力が少ない家電は、正しく通知できない場合があります。

エネルギーマネジメント

気象予報を使って蓄電池を制御し、ご家庭の快適と安心をサポート。

詳しくは P.17へ

COCORO ENERGYモニタリング

エネルギーシステムを見守り、エラー発生時にスマートフォンのアプリにお知らせで安心。

詳しくは P.19へ

音声コントロール

手が離せないときも、声でエアコン、シャッター、給湯器を操作。

詳しくは P.20へ



●常時接続のインターネット回線が必要です。●シャープの会員サイト「COCORO MEMBERS」への会員登録(無料)が必要です(https://cocoromembers.jp.sharp/)。●ご利用中に設定した情報や、測定した家電の消費電力量、太陽光発電システムの発電電力量等の情報を提供することに同意していただく必要があります。●COCORO ENERGYが提供しているサービスはバージョンアップ等により、その内容が変わることがあります。●当社製HEMSはECHONET Liteに対応しています。●各消費電力量は目安であり、電力量計の数値、電力会社からの請求書と異なる場合があります。●クラウド連携エネルギーコントローラ(JH-RV11)と電力モニタはどちらか一方しか接続できません。詳しくはP.30を参照ください。●対応機種は当社ウェブサイトを参照ください(https://jp.sharp/e_solution/mieruka/products/matching.html)。●太陽光発電の全量買取方式には対応していません。●画面はイメージです。

※1 対応機種は、JH-RV11です。 ※2 ECHONET Lite通信機能を搭載した特定機種に対応します。 ※3 ご使用には当社スマートフォンアプリ「COCORO HOME」アプリ(無料)のインストールが必要です。 ※4 JH-RVB1の場合、スマートフォンで確認頂くCOCORO ENERGYサービスのホーム画面と電力モニタ画面の電力値の更新の間隔が異なります。 ※5 解錠はできません。 ※6 人物の特定はできません。 ※7 当社製HEMSに対応したエアコンでは、消し忘れの場合でも外出先からオフにできます。

AIを活用したクラウドHEMSサービス「COCORO ENERGY」で蓄電池を賢く制御。

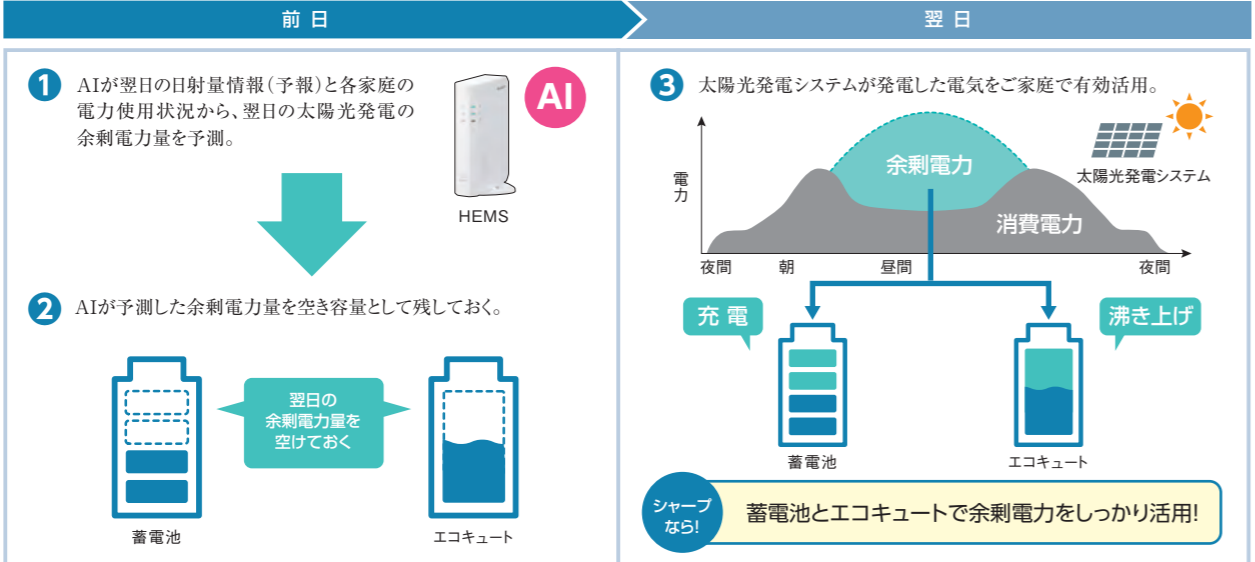


気象予報などの外部情報や、AIが学習する生活パターンを活用し、お客様に寄り添って我が家だけのエネルギーマネジメントを実現。AIによる制御で、自家消費率アップや、雷に対応した停電対策機能を実現している点が高く評価されました。

●「新エネ大賞」は、新エネルギーの導入促進を目的に、新エネルギーなどに係る機器・サービスの開発や分散型エネルギーの活用事例について、優れたものを表彰する制度です。(主催：一般財団法人新エネルギー財団、後援：経済産業省)

太陽光発電でつくった電気をAIでムダなく有効活用

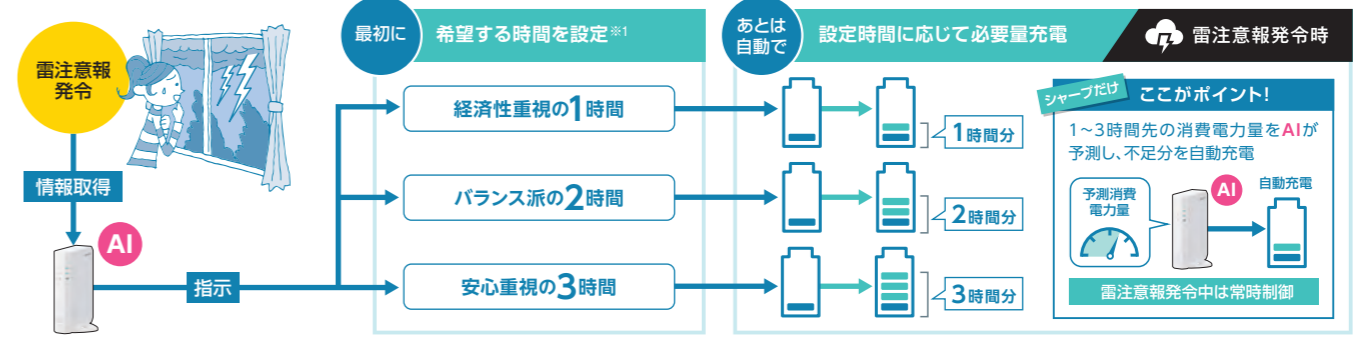
クラウド上のAIが翌日の余剰電力量を予測し、深夜の蓄電池の充電量を適切にコントロール。さらに、シャープならエコキュートの同時制御も可能。余剰電力を積極的に活用したいお客様向けの機能です。



●お客様の過去の生活パターンを学習して制御をおこなうため、旅行に行くなど普段と大きく異なる行動をされた場合には、適切な制御ができない可能性があります。●活用できる余剰電力や、活用による経済効果に関しては、お客様の電力の使用状況により異なります。●外部発電は発電量予測に含まれません。なお、外部発電とは、エネファームなどの他社製発電機器や、マルチエネルギーモーターに対応していない当社製太陽光発電システムの発電を指します。●AI制御が可能な蓄電池システムおよびエコキュートの対象機種については、当社ホームページ(https://jp.sharp/e_solution/mieruka/products/pdf/ai.pdf)にてご確認ください。●[エコキュート]の名称は、電力会社・給湯器メーカーが自然冷媒CO₂ヒートポンプ給湯器の愛称として使用しているものです。●エネファームは、東京ガス(株)、大阪ガス(株)、JXTGエネルギー(株)の登録商標です。

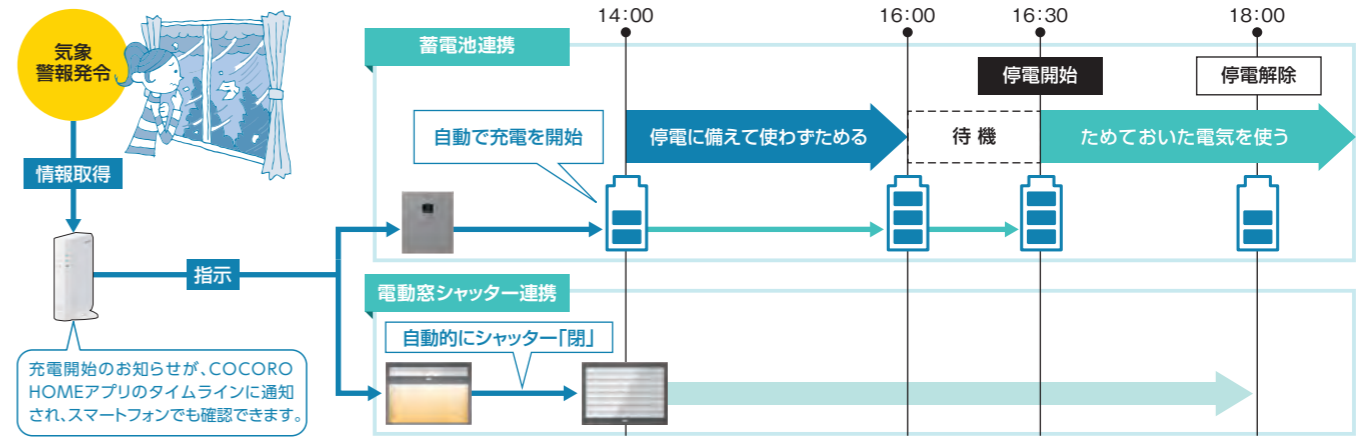
気象予報を使って、蓄電池を賢くサポート

雷注意報発令時 雷注意報が発令されたときは、停電に備えて必要量だけ充電して安心
AIが、生活パターンから事前に設定した目安キープ時間に合わせて停電の間に必要な電力量を判断し、自動で充電します。
業界初* 「AI雷注意報連携」機能搭載
* 気象情報により蓄電池を制御するクラウドサービスにおいて、シャープ調べ。(2020年7月1日開始) 当社のHEMS (JH-RV11/JH-RV1)が必要。



必要で十分な電力だけをためるので、経済性と安心を両立した停電対策を実現。
●本機能は、雷による停電に備えた自動充電機能であり、雷によるシステムの故障を防止するものではありません。落雷により蓄電池システムが故障した場合は、修理依頼をお願いします。●対応機種は当社ホームページをご確認ください。●本機能の動作には過去1ヶ月分以上の電力データの蓄積が必要です。必要なデータが蓄積されるまでの間は所定の動作をおこない、データが蓄積された後AI雷注意報連携が動作します。

気象警報発令時 気象警報が発令されたときは、自動的に充電を開始し、停電に備える
停電の不安がある気象警報の発令をクラウド連携エネルギーコントローラがキャッチして、自動的に充電を開始(大雨、洪水、暴風、高潮、波浪、暴風雪、大雪警報時)。同時に、電動窓シャッター*2を閉めることもできます(大雨、暴風、暴風雪、大雪警報時)。



ためた電気が使え、シャッターが自動で閉まるから安心。

プッシュ通知機能 COCORO HOMEアプリと連携し、さらに便利な暮らしへ

COCORO HOMEにCOCORO ENERGYを連携すると、停電に備えた蓄電池の充電開始、発電自家消費率などのお知らせがタイムラインに通知されます。COCORO HOMEとは、スマートライフの実現に向け、さまざまな機器・サービスと連携するアプリです。

気象警報連携お知らせ

気象警報に連動して自動充電する蓄電池の充電開始をお知らせ

外出先でも手元のスマートフォンにお知らせが届くから安心

自家消費率お知らせ

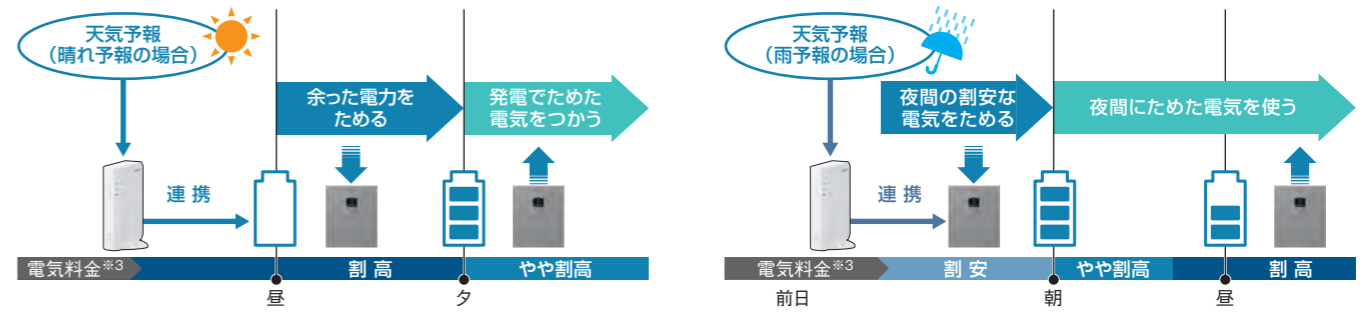
AI制御で太陽光発電の電気をどのくらいおうちで活用できたかをお知らせ

エコな電気で暮らしていることが実感できます

COCORO HOMEの詳細はこちら

●[COCORO HOME]アプリはシャープ株式会社が提供するスマートフォン用アプリケーションです。ご使用には[COCORO HOME]アプリ(無料)のインストールが必要です。●画面はイメージです。

平常時 自産自消モード 晴れの日には、太陽光で発電した電力を蓄電池に充電。曇りや雨で日中の発電が期待できないときは、前日の夜間に蓄電池を充電しておくことで、昼間の割高な電力の購入を抑えます。



天気に合わせて「発電した電力からためる」または「夜間の割安な電力からためる」を自動で切替。

●AIによる余剰電力量予測に従って深夜の充電量制御を行うAI予測制御モード、太陽光発電でつくった電気の売電を優先し、割安な深夜電力を活用して昼間の割高な電力購入を抑える経済性促進モードもお選びいただけます。

●上記イラストはイメージです。●常時接続のインターネット回線が必要です。●シャープの会員サイト「COCORO MEMBERS」への会員登録(無料)が必要です(https://cocoromembers.jp.sharp/)。●クラウド連携エネルギーコントローラが提供しているサービスはバージョンアップ等により、その内容が変わることがあります。●初期設定は2時間です。ご希望に合わせて設定時間を変更してください。●対象機種については、当社ホームページ(https://jp.sharp/e_solution/mieruka/products/matching.html)にてご確認ください。●3時間別電料金の場合、地域や条件により異なります。

万一の異常発生に安心の備えを。

機能詳細について

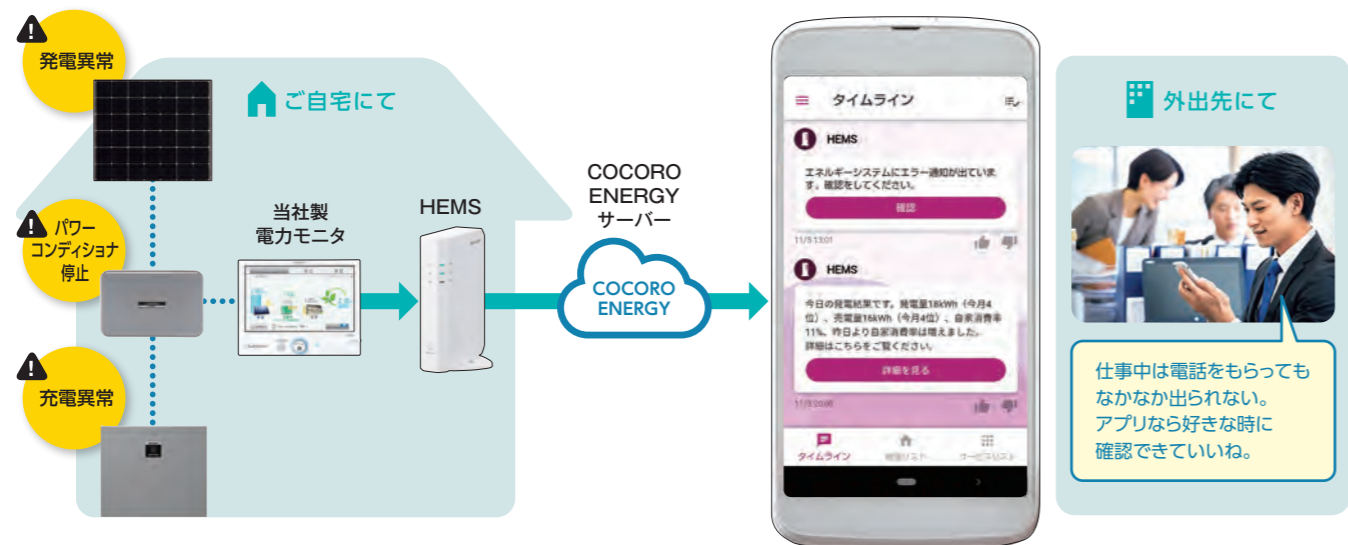


COCORO ENERGYモニタリング NEW

お客様のエネルギーシステムをシャープのCOCORO ENERGYサーバーが見守り、エラー発生時にスマートフォンのアプリにタイムリーな通知で、時間や場所に縛られず詳細確認が可能です。通知リンクから修理申し込みが24時間365日いつでも可能。お客様のご都合で修理対応の手続きが進められます。

外出先でもタイムリーに通知が届き、Web修理申し込みに対応

[通知イメージ]



HEMSを導入すれば自動で通知^{*1}

タイムリーな通知で、時間や場所に縛られず詳細確認が可能

通知リンクから修理申し込みが24時間365日いつでも可能

[●]当社製HEMS機器(HEMSと通信可能な電力モニターJH-RVB1との組み合わせ、またはJH-RV11)が必要です。[●]通知機能を利用するためには、COCORO HOMEアプリをスマートフォンにインストールし、COCORO ENERGYと連携する必要があります。詳細は<https://hems.cloudlabs.sharp.co.jp/support2/cloudhems/manual2/B-cocorohome.html>をご確認ください。[●]常時接続のインターネット回線が必要です。通信が途絶している場合は、機器の故障などの通知ができません。[●]サーバーのメンテナンス時など通知できない場合があります。[●]ご利用の際には、COCORO ENERGYサービス利用規約に同意いただく必要があります。

基本的な見守り機能と発電診断機能、ご希望に合わせて選べる見守りサービス

モニタリング 基本機能	修理対応が必要な緊急性の高いエラー発生時に通知	無償 ^{*2} (長期保証期間外は 220円/月 ^{*1} (税込))
	長期間通信ができない場合に通知	
	一か月間のシステム発電量を通知	
モニタリング 発電診断	発電量が低い状態が続けば通知	220円/月 ^{*1} (税込)
	当日の発電結果を通知 ^{*3}	

モニタリング発電診断

お客様のシステムの発電量を常にチェック。発電量の低下をタイムリーにお知らせ

自分では気づけない発電低下を通知するので安心



動画で詳しく解説



有償でのお申込みはこちら



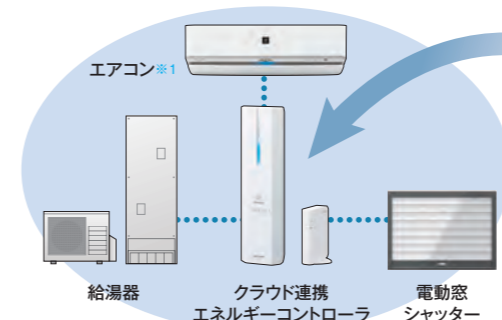
[●]画面はイメージです。[●]サービス内容の詳細やお支払い内容などの契約条件の詳細は、COCORO STOREのサービス紹介ページをご覧ください。
^{*1} COCORO ENERGY登録完了から180日間はお試し期間が無償。^{*2} 長期保証期間(P.23参照)は無償となります。複数の長期保証がある場合には、電力モニターが含まれる保証期間が無償期間となります。^{*3} 当日の夜間に通知します。通信が途絶している場合には、通知されない場合があります。

仕様はP.30をご覧ください。

シャープ ロボホン サポートセンター <https://jp.sharp/support/robohon/index.html>
TEL: 050-5577-7649 (受付時間 午前10時~午後5時(年末年始を除く))

充実のコミュニケーション機能にHEMS連携をプラス。

ECHONET Lite対応機器を操作



SR-05ME-Y

音声で操作できるよ!

- 内容
- ・エアコン: 冷房/暖房/自動運転/停止/温度変更
 - ・電動窓シャッター: 開ける/閉める
 - ・給湯器: ふろ自動湯はり

●対応機種は当社ウェブサイトをご参照ください。
(https://jp.sharp/e_solution/robohon/index.html#compatible)

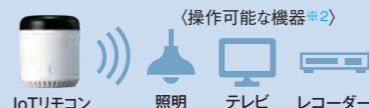
ロボホンについての紹介動画



おでかけ操作をして! エアコン・シャッターを一括操作



IoTリモコンも操作可能 (操作可能な機器^{*2})



- 内容
- ・テレビ: 電源/音量/チャンネル/入力切替
 - ・レコーダー: 電源/再生/停止/一時停止
 - ・照明: 点灯/消灯

お留守番機能



お留守番しているロボホンのカメラの映像を、スマートフォンのアプリでリアルタイムに確認することができます。また、家族の帰宅を認識すると、あらかじめ設定したメールアドレスにメールでお知らせしてくれます。^{*}

^{*}メール配信機能については、ココロプラン加入(有料)が必要です。

HEMSと連携することで、電力情報をお話や身振りにより楽しくお知らせ

家電などの操作もロボホンが手伝い

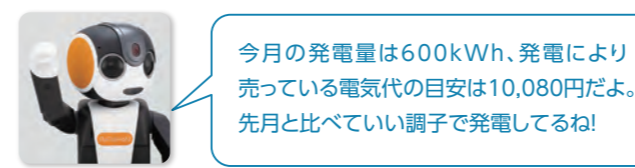
パートナーとして家族をサポート

エネルギーシステムをチェックして、声でお知らせ

ロボホンが太陽光発電・蓄電池システムやエアコンと連携し、おうちの電気や外気温をチェックして、毎日の生活に気づきを与えてくれます。ロボホンを中心に家族の笑顔が広がります。

発電量確認 太陽光発電システム連携

「発電量教えて」と話しかけると、おうちの電力状況をお知らせ。



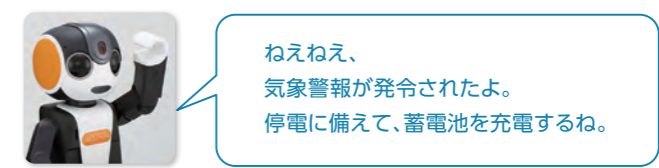
^{*}発電量・電気代は一例です

売電・自家消費バンザイ機能 太陽光発電・蓄電池システム連携

過去1時間、太陽光発電または蓄電池で電気がまかなわれている場合に、ロボホンがバンザイ状態^{*3}。電気の状態がひと目で分かります。

気象警報連携お知らせ 蓄電池システム連携

気象警報に連動して自動充電する蓄電池の充電開始をお知らせ^{*4}。万が一の停電に備えて安心。



外気温お知らせ エアコン連携

外気温がリビング^{*5}のエアコンを運転しなくてもいい温度になったときに、お知らせとエアコンの運転停止を提案。

●本商品のご利用には、シャープのHEMS機器が必須です。対象のHEMS機種は、クラウド連携エネルギーコントローラ(JH-RV11/JH-RVB1)です。クラウド連携エネルギーコントローラ1台につき、ロボホン1台使用可能です。●ロボホンの詳細については、https://jp.sharp/e_solution/robohon/をご覧ください。●常時接続のインターネット回線が必要です。●ご利用には、HEMSの初期設定を完了してから、ロボホン本体のユーザー情報登録・HEMSに登録したCOCORO IDの連携設定が必要です。●ご利用中に設定した情報や、測定した家電の消費電力量、太陽光発電システムの発電電力量等の情報を提供することに同意いただく必要があります。●ロボホンが提供しているサービスはバージョンアップ等により、その内容が変わることがあります。●ロボホンが突然動かなくなる可能性があります。ロボホンを机やテーブルの端に置かないようにしてください。目安としてテーブルの端から20cm以上離してください。また、手に持ったロボホンが突然動くことがありますので、落下させないようにご注意ください。●必ず座り姿勢にしてから動作させてください。立たせたり、異なる姿勢で動かすと、転倒・破損・落下の原因となりますので、ご注意ください。詳細については、取扱説明書およびオンラインマニュアルをご確認ください。●お買い上げ時は、内蔵電池は十分に充電されています。必ず充電してからご使用ください。ケーブルを直接挿した状態での充電中は動作しません。●本商品は、利用開始から3年経過後は、ココロプラン未加入の場合、全ての機能がご利用いただけなくなります。3年経過後も継続してご利用いただく場合は、ココロプランへのご加入をお願いします。●1 COCORO ENERGYサービス上[リビング]または[寝室]に設定されているエアコンが操作できます。●2 赤外線リモコンで操作するタイプの機器です。●3 外部から買っている電気が非常に少ない場合に手をあげる場合があります。●4 シャープのCOCORO ENERGYに連携しているクラウド蓄電池が、気象警報連携運転が設定されているときに有効です。●5 COCORO ENERGYの設定で[リビング]に設定されているECHONET Lite対応エアコンで有効な機能です。[リビング]に複数のエアコンが設定されている場合、いずれかのエアコンが条件を満たした場合にお知らせされます。

シャープの太陽光発電が日本中のいろいろな屋根で活躍しています。

豊富なラインアップと確実な設置工法で、切妻屋根や陸屋根から小さな寄棟屋根まで、シャープの太陽光発電システムは日本の多種多様な屋根に導入されています。豊富な実績を活かし、効率と見た目の美しさを追求した最適なシステムをご提案します。

約 **85万軒***
の実績

*2021年3月末現在

切妻屋根



■ 7.02kWシステム (熊本県)



■ 4.70kWシステム (奈良県)

寄棟屋根 (瓦型)



■ 3.06kWシステム (奈良県)

寄棟屋根



■ 2.98kWシステム (奈良県)



■ 9.45kWシステム (奈良県)

陸屋根



■ 7.13kWシステム (沖縄県)



■ 5.64kWシステム (奈良県)



■ 4.97kWシステム (奈良県)



■ 6.80kWシステム (沖縄県)

シャープ施工研修&施工ID制度で安心の施工品質

太陽光発電システムに関する知識や施工技能を習得するために、さまざまな特別な教育・訓練を実施。研修修了後に認定IDを取得した施工者が工事を行うことで、施工品質を確保しています。

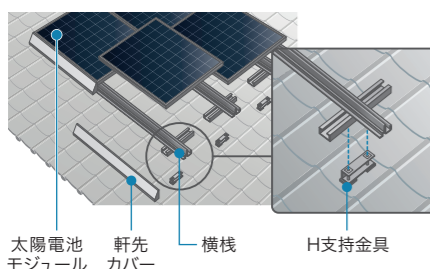
3日間の実技演習で、屋根型別モジュールの施工技術の完全マスターを目指した施工研修。

きめ細やかに指導できる少人数制のクラスで、知識・技術の幅が広がる、専任講師による講義。

瓦・スレート・金属屋根をはじめ、折板・陸屋根・野立てなど多様な模擬屋根を使った実習。

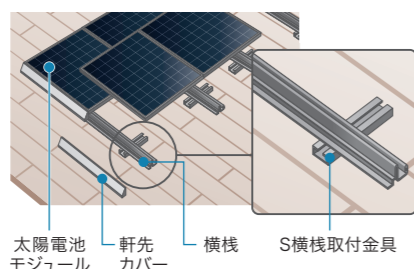
代表的な工法例 (切妻屋根)

瓦屋根 セメント瓦を含む多くの瓦屋根に設置できます。



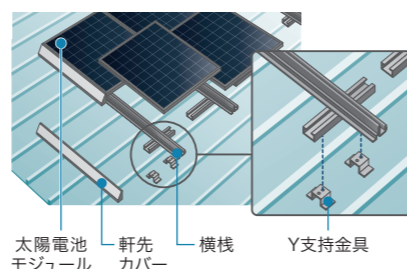
太陽電池モジュール 軒先カバー 横棧 H支持金具

スレート



太陽電池モジュール 軒先カバー 横棧 S横棧取付金具

金属縦葺/瓦棒葺



太陽電池モジュール 軒先カバー 横棧 Y支持金具

●設置モジュールの機種によっては、施工方法が異なる場合があります。
*太陽電池の上に積もった雪は、非常に滑りやすくなる場合があります。太陽電池モジュールを設置する屋根面の軒下に、玄関出入口や自転車など、落雪によって損傷を与える恐れがあるものがないかをご確認ください。損傷を与える恐れがある場合は適切な雪止めなどの処置を行ってください。 *システム構成機器の保証は、正常な発電機能が対象となります(架台につきましては、太陽電池モジュールの正常な設置に必要な強度が保証対象となります)。

ひと足早く設置されたお客様の声を集めました。それぞれのご家庭で経済的メリットが高まっています。

●個々の発電量は条件により変動し、経済的メリットを保証するものではありません。

静岡県 Oさま/3人家族 **新築**



えるのでいつもと変わりなく過ごせますし、その間も余った電気は充電されます。もちろん、普段からAIが判断して無駄なく充電してくれるので安心です。



電気の状況をいつでも確認でき、遠隔操作でお湯はりも。

今の住まいはZEH仕様でエネルギーを賢く使いたいという思いから、インターネット対応家電が豊富で、HEMSでシステム全体を手軽に管理できること、さらにコストパフォーマンスの良さでシャープ製を選びました。発電や蓄電池、つながっている家電の状況は、スマートフォンで見える化ができていますので外出先でも確認できます。まだ頻繁には使っていませんが、エコキュートやエアコン、空気清浄機などの操作もスマートフォンでできます。外からお湯ほりを指示しておく帰宅してすぐにお風呂に入れますし、洗濯機の洗濯完了の通知は家に居ても便利です。

*対応家電との連携は、COCORO HOMEアプリが必要です。
(<https://cocoroplus.jp.sharp/home/>)

■ 設置システム (設置時期:2020年12月)

太陽光発電設置容量 **5.5kW**

- 設置枚数:22枚
- 屋根勾配:4.5寸
- 切妻屋根(南面設置)

蓄電池設置容量 **6.5kWh**

- 設置場所:屋外



クラウド連携エネルギーコントローラ (HEMS)

RoBoHoN lite HEMS

エコキュートタンク容量 **370L**

静岡県 O様の事例について詳しくは



大阪府 Yさま/5人家族 **新築**



電気は自家消費で賢く削減、電気の自給自足で家計にも環境にもメリットが!

■ 設置システム
太陽光発電設置容量 **5.8kW**
蓄電池設置容量 **4.2kWh**
クラウド連携エネルギーコントローラ(HEMS)



大阪府 Y様の事例について詳しくは



兵庫県 Uさま/4人家族 **既築**



こだわって建てた家だから、太陽光発電もきれいに設置したかったんです。

■ 設置システム
太陽光発電設置容量 **4.93kW**
蓄電池設置容量 **4.2kWh**
クラウドHEMS



兵庫県 U様の事例について詳しくは



兵庫県 Yさま/4人家族 **既築**



灯台をはじめ、人工衛星でも確かな実績がある。シャープに決めた一番の理由です。

■ 設置システム
太陽光発電設置容量 **9.42kW**
蓄電池設置容量 **9.6kWh**
クラウドHEMS



兵庫県 Y様の事例について詳しくは



奈良県 Yさま/4人家族 **既築**



新しいエネルギーライフで家計は大助かり! 売電額を見ると思わず笑顔に。

■ 設置システム
太陽光発電設置容量 **4.87kW**
蓄電池設置容量 **4.8kWh**
クラウドHEMS



奈良県 Y様の事例について詳しくは



*1 QRコードは、スマートフォンやタブレット端末のバーコードリーダーで読みとってください。 (静岡県O様) https://jp.sharp/sunvista/feature/voice/shizuka_o.html
(大阪府Y様) https://jp.sharp/sunvista/feature/voice/osaka_yj.html (兵庫県U様) https://jp.sharp/sunvista/feature/voice/hyogo_u.html
(兵庫県Y様) https://jp.sharp/sunvista/feature/voice/hyogo_y.html (奈良県Y様) https://jp.sharp/sunvista/feature/voice/nara_y.html

全機器シャープ製だから実現できた長期保証。

太陽光発電システム * NU-259AM / 259HMのモジュール出力保証はP.7、BLACKSOLARプレミアム保証はP.8をご覧ください。



システム構成機器とモジュール出力値を15年間有償または10年間無償で保証します。

●太陽光発電システム15年保証、10年保証はお申し込みが必要です。詳しくは販売店にお問い合わせください。 *お引き渡し日から1ヶ月以内のお申し込みが必要です。 *途中加入はできません。

機器保証 システム構成機器を保証

対象機器

- 太陽電池モジュール
- パワーコンディショナ
- 電力モニター
- クラウド連携 ※1 エネルギーコントローラ

●ケーブル ●架台 ●電力センサー ●開閉器 ●ストリングコンバータ ●接続箱

正常に使用したにもかかわらず、保証期間内に故障した場合に修理対応します。全てシャープ製だからできる機器保証です。

* シャープ製の機器が対象となります。 * システム構成機器の保証は、正常な発電機能が対象となります(架台につきましては、太陽電池モジュールの正常な設置に必要な強度が保証対象となります)。

出力保証 モジュール出力値を保証

出力保証値

お引渡し日から

10年 90%

11~15年 (15年保証のみ) 85%

*モジュール最大出力の90%を基準とした出力保証値です。 *太陽電池モジュールの公称最大出力の数値は、JIS規格に基づき基準状態で測定した代表的な値です。

設置したシステム容量に応じた出力値を長期にわたり保証します。

* 対応事象：システム構成機器が故障した場合、太陽電池モジュールの出力が保証値を下回った場合、当社基準に沿った設置工事が原因でシステムが故障した場合、以上の場合に保証書記載の保証条件に従い対応します。外部に原因がある故障・損傷、お客様の故意または過失による故障は対象外となります。

まるごと15年保証 料金表(例)

形名	SZWS02	SZWS03	SZWS04	SZWS05	SZWS06	SZWS07	SZWS08	SZWS09	SZWS0A
設置システム容量*	2~3kW未満	3~4kW未満	4~5kW未満	5~6kW未満	6~7kW未満	7~8kW未満	8~9kW未満	9~10kW未満	10~11kW未満
料金	15,400円(税込)	16,720円(税込)	21,340円(税込)	27,500円(税込)	35,420円(税込)	38,500円(税込)	41,580円(税込)	43,780円(税込)	53,020円(税込)

* 設置システム容量は太陽電池モジュールの公称最大出力値の合計です。 ●当社が想定している販売価格を参考として記載しています。販売店によって異なる場合があります。 ●システム設置時に「まるごと15年保証」(有償)を選択した場合の料金となります。

蓄電池システム

蓄電池連携型／ハイブリッドパワーコンディショナと蓄電池を同時に設置した場合

システム構成機器と充電可能容量を15年間有償または10年間無償で保証します*2。

●15年保証(有償)はJH-WB1621/WB1821/WB1622/WB1711/WB1921/WB2021が対象です。 ●蓄電池システム15年保証、10年保証は、お申し込みが必要です。詳しくは販売店にお問い合わせください。お引き渡し日から1ヶ月以内のお申し込みが必要です。途中加入はできません。



機器保証 システム構成機器を保証

対象機器

- 蓄電池本体 ※3
- 蓄電池連携型/ハイブリッドパワーコンディショナ
- 電力モニター
- クラウド連携 ※1 エネルギーコントローラ

●ケーブル ●電力センサー ●RPRセンサー ●蓄電池用コンバータ

正常に使用したにもかかわらず、保証期間内に故障した場合に修理対応します。全てシャープ製だからできる機器保証です。

●対応事象：システム構成機器が故障した場合、リチウムイオン蓄電池の充電可能容量が保証値を下回った場合、当社基準に沿った設置工事が原因でシステムが故障した場合、以上の場合に保証書記載の保証条件に従い対応します。外部に原因がある故障・損傷、お客様の故意または過失による故障は対象外となります。 ●接続できる太陽電池モジュールはシャープ製です。 ●シャープ製の機器が対象となります。

容量保証 充電可能容量を保証

容量保証値

お引渡し日から

10年 60%

11~15年 (15年保証のみ) 60%^{※4} / 50%^{※5}

* 定格容量を基準とした保証値です。

設置した蓄電池容量に応じた充電可能容量を長期にわたり保証します。

15年保証 料金表

形名	SZWS01	SZWS02	SZWS03	SZWS04	SZWS05	SZWS06	SZWS09 NEW
蓄電池容量	4.2kWh(JH-WB1621)	8.4kWh(JH-WB1821/WB1622)	6.5kWh(JH-WB1711)	6.5kWh(JH-WB1921)	13.0kWh(JH-WB1711x2)	13.0kWh(JH-WB1921x2)	9.5kWh(JH-WB2021)
料金	33,000円(税込)	55,000円(税込)	44,000円(税込)	50,600円(税込)	82,500円(税込)	95,700円(税込)	60,500円(税込)

蓄電池連携型パワーコンディショナを既に設置済の場合(蓄電池を後付けもしくは増設した場合*)

後付け／増設した機器と充電可能容量を10年間無償で保証します。

保証条件

後付け／増設した蓄電池10年保証は、お申し込みが必要です。詳しくは販売店にお問い合わせください。お引き渡し日から1ヶ月以内にお申し込みが必要です。

- 蓄電池連携型パワーコンディショナを使用したシステムであること。
- 増設／後付け可能な蓄電池は、当社指定モデルに限ります*7。
- 対象機器は後付け／増設した蓄電池本体*3、蓄電池用コンバータ、蓄電池モジュール、蓄電池を増設する場合は、同一モデルの組み合わせのみ可能です*7。
- RPRセンサー、ケーブル(蓄電池連携型パワーコンディショナは含まれません) ●既設の太陽光発電システムもしくは蓄電池システムが長期保証に加入していることが条件となります。


●蓄電池の増設／後付け可能な期間は、蓄電池連携型/パワーコンディショナ設置後おおよそ5年以内となります。あくまで目安期間であり、対象となる蓄電池システム構成機器が生産完了となった場合等、対応できない場合があります。 ●接続できる太陽電池モジュールはシャープ製のみです。

●ソーラーと蓄電池を同時に設置し、ソーラーと蓄電池で保証期間が異なる場合、蓄電池連携型/ハイブリッド/パワーコンディショナ、マルチエネルギーモニター、電力センサーは長い方の保証期間が適用されます。 ※1 クラウド連携エネルギーコントローラ(JH-RV11)の機器連携コントローラ(JH-RVB1)およびオプション品(直結CTセンサー【分岐用】:JH-ASH11)は長期保証の対象外となります。 ※2 保証期間内におけるシステム構成機器の充電可能容量の増減に伴う費用はお客様負担となります。ただし、充電可能容量の確認の結果、お客様がシステム構成機器を当社が発行する取扱説明書、システム構成機器本体貼り付けラベルなどの注意書きに従って正常に使用したにもかかわらず、充電可能容量が保証値を下回っていた場合、当該費用は当社が負担いたします。 ※3 屋内設置用金具JH-WBD02 / WBD03 / WBD04は対象外です。 ※4 JH-WB1621 / WB1821 / WB1622 / WB1921 / WB2021の場合。 ※5 JH-WB1711の場合。 ※6 蓄電池連携型/パワーコンディショナを使用した太陽光発電システムに、後から「蓄電池と蓄電池用コンバータ」を設置する場合は【後付け】と定義します。「蓄電池が接続されている蓄電池連携型/パワーコンディショナと蓄電池用コンバータ」に、後から「蓄電池と蓄電池用コンバータ」を設置する場合は【増設】と定義します。 ※7 後付けはJH-WB1921 / WB2021、増設はJH-WB1921が対象です(2021年4月時点)。

全国各地で安定して発電できます。

梅雨の季節や冬でも、1年を通じて発電

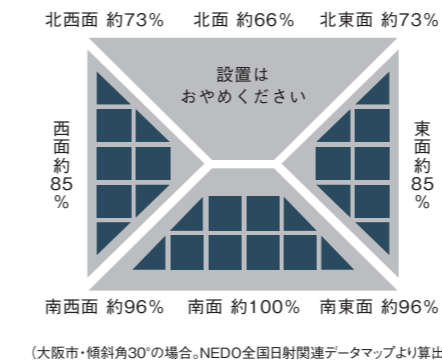
一般的なご家庭での年間消費電力量は約4,573kWh*1。太陽光発電は梅雨の季節や冬でも1年を通じて発電します。(下記グラフおよび図参照)



南面以外でも発電します

最も日射量の多い南面はもちろん、東西面でも南面の約85%の日射量を得ることができます。

●北面への設置については、発電量の低下および近隣(北側)への反射光被害が懸念されるため、設置はおやめください。



設置についてのご注意

太陽電池モジュールに太陽光が当たると、太陽の位置や角度によって、反射光が近隣住宅の窓に差し込む可能性があります。眩しさについては個人差があり、季節ごとで見え方も異なりますので予測が難しいですが、近隣住宅への配慮が必要です。

停電時にも使えて安心です

停電時でも、発電中はパワーコンディショナを「自立運転モード」に切り替えることで、自立運転用コンセントから1.5kVA*3まで使用できます。

- 切り替え方法は、電力モニターまたはクラウド連携エネルギーコントローラの取扱説明書をご参照ください。
- 停電時はモーターで動作する機器(掃除機、冷蔵庫、エアコン、洗濯機など)や運転開始時に大きな電流が流れる機器、アースを必要とする機器(温水便座など)、特定の電流波形(半波整流)を有する機器(一部のドライヤーなど)は使用できない場合があります。
- 自立運転時の発電量は天候により変動します。途中で電源が切れると、生命や財産に損害を受ける恐れがある機器(すべての医療機器、灯油やガスを用いた暖房機器)はご使用できません。また、食品損傷の恐れがある調理器具、データを損失する恐れのあるデスクトップパソコン等の情報機器のご使用にはご注意ください。
- 自立運転時に電力を使用できるのは、太陽電池が稼働している昼間のみとなります(蓄電池システムを設置している場合を除く)。
- 自立運転用コンセントは、付属しておりません。販売店にご相談の上、設置してください。
- 3 JH-55KT3B / 42KT2B / 55KT3 / 42KT2 / 55JT3 / 42JT2の場合は2.0kVA、JH-55KF4B / 55KF4の場合は5.5kVA。

積雪地や沿岸部でも使用できます

NU-259HM/NQ-220HEは200cm、その他のモジュールは150cm(積雪架台使用時の積雪まで耐えられます。また、海岸に近い場所にも設置していただけます(NU-65K5H / 51K5Hを除く)。

- 雪が太陽電池の上に積もっている間は発電しません。また、太陽電池の上に積もった雪は、非常に滑りやすくなる場合があります。太陽電池モジュールを設置する屋根面の軒下に、玄関出入口や自転車など、落雪によって損傷を与える恐れがあるものがないかをご確認ください。損傷を与える恐れがある場合は適切な雪止めなどの処置を行ってください。落雪による損傷は自然災害となるため補償できません。
- 重塩害対応モデルは、波しぶきがかからない所に設置してください。その際、パワーコンディショナは屋内に設置してください。屋外に設置する場合は、重塩害対応モデルを使用してください。

*1 EDMC / エネルギー・経済統計要覧(日本エネルギー経済研究所計量分析ユニット編2021年度) *2 電気料金換算とは、年間推定発電量を各電力会社の2021年3月現在の料金(税込)および太陽光発電の新たな買取制度(2021年度の買取価格19円/kWh)を適用し、年間推定発電量のうち60%を売電、40%を自家消費として算出したものです(燃料費調整を除く)。売電料金とは異なります。再生可能エネルギー発電賦課金は2021年度(3.36円/kWh)の値で算出しています(2021年3月現在)。

仕様表

クラウド蓄電池システム

蓄電池本体						
商品外観						
形名	JH-WB2021 NEW	JH-WB1921	JH-WB1621	JH-WB1821	JH-WB1622	JH-WB1711
公称容量(定格容量 ^{*1} ※2)	9.5kWh(9.3kWh)	6.5kWh(6.3kWh)	4.2kWh(4.0kWh)	8.4kWh(8.0kWh)		6.5kWh(6.3kWh)
バッテリー	リン酸鉄リチウムイオン	リチウムイオン	リン酸鉄リチウムイオン			
対応蓄電池モジュール	JH-AB07 × 3	JH-AB06 × 2	JH-AB04 × 2	JH-AB04 × 4		JH-AB05 × 2
設置場所	屋外・屋内 ^{*3} ※4兼用			屋内用 ^{*4}		屋内用 ^{*4}
動作温度 ^{*5} ※6	-10℃ ~ +40℃			0℃ ~ +40℃		-10℃ ~ +40℃
外形寸法 ^{*7} (幅×奥行×高さ)	560 × 470 × 685mm	560 × 320 × 575mm	500 × 360 × 605mm	700 × 360 × 605mm		520 × 263 × 500mm
質量 ^{*8}	約120kg	約74kg	約77kg	約135kg		約69kg
接続可能な パワーコンディショナ ^{*9}	JH-55KF4B ^{*10} JH-42KT2B JH-55KT3B	JH-55KF4B ^{*10} ^{*11} JH-42KT2B JH-55KT3B JH-55KF4 ^{*11} ^{*12} JH-42JT2 JH-42KT2 JH-55KT3	JH-42KT2B JH-55KT3B JH-42KT2 JH-55KT3 JH-42JT2 JH-55HM3P	JH-55KF4B ^{*10} JH-42KT2B JH-55KT3B JH-55KF4 ^{*12} JH-42KT2 JH-55KT3 JH-42JT2 JH-55JT3	JH-42JT2 JH-55JT3 JH-55HM3P	JH-55KF4B ^{*10} ^{*11} JH-42KT2B JH-55KT3B JH-55KF4 ^{*11} ^{*12} JH-42KT2 JH-55KT3 JH-42JT2 JH-55JT3 JH-55HM3P
必要な蓄電池ケーブル	JH-YB102 / JH-YB202			JH-YB101 / JH-YB201		JH-YB102 / JH-YB202

蓄電池用RPRセンサー		
形名	JH-AS50(100A用)	JH-AS51(200A用)
適用最大電流	120A	240A
測定可能電線直径	16mm以下	24mm以下
ケーブル長	20m	

蓄電池ケーブル(パワーコンディショナ / 蓄電池用コンバータと蓄電池間用)*				
形名	JH-YB101	JH-YB201	JH-YB102	JH-YB202
ケーブル長	10m	20m	10m	20m
希望小売価格	9,900円(税込)	17,600円(税込)	9,900円(税込)	17,600円(税込)

* JH-YB101、JH-YB201はJH-WB1621 / WB1821 / WB1622専用です。JH-YB102、JH-YB202はJH-WB2021 / WB1921 / WB1711専用です。

蓄電池用コンバータ ^{*13}			
商品外観			
形名	JH-WD2001 NEW	JH-WD1901	
蓄電池側	定格入出力電圧	DC 102.4V / DC 153.6V / DC 204.8V	DC 102.4V / DC 204.8V
	定格放電電力	4.1kW	4.1kW
パワーコン側	定格充電電力	DC 320V	DC 320V
	定格入出力電圧	トランスレス	トランスレス
絶縁方式		トランスレス	
動作温度		-20℃ ~ +40℃	
設置場所		屋外	
外形寸法 ^{*14} (幅×奥行×高さ)		337 × 147 × 429mm	
質量 ^{*14}		8.5kg	
運転音 ^{*15}		27dB	
希望小売価格		165,000円(税込)	

※1 JIS C 8715-1の規定に基づいた値です。 ※2 実際に使用できる容量は使用する機器や蓄電池の内部温度によって変動します。また、電力変換損失や蓄電池保護等により少なくなります。
 ※3 重塩害地域では屋内に設置してください。屋内に設置する場合は別途屋内設置用金具(JH-WB2021の場合はJH-WBD04、JH-WB1921の場合はJH-WBD03、それ以外の場合はJH-WBD02)が必要です。 ※4 横置きはできません。施工やメンテナンスのため上部も含めた周囲にスペースが必要です。 ※5 設置条件、周囲温度、蓄電池残量などの諸条件により、蓄電池の保護機能が働き、充放電電力を一時的に抑制することがあります。 ※6 蓄電池内部の測定温度のため、外気温と一致しない場合があります。また、外気の状態や蓄電池の運転状態によって、外気温との差は変動します。 ※7 突起部を含みます。 ※8 設置時の重さ。 ※9 パワーコンディショナ1台につき、1台の蓄電池本体を接続できます(JH-55KF4、JH-WD1901、JH-WB1921またはJH-WB1711とJH-55KF4B、JH-WD2001、JH-WB1921またはJH-WB1711の組み合わせを除く)。パワーコンディショナの仕様はP.27をご覧ください。 ※10 別途、蓄電池本体1台につき1台の蓄電池用コンバータ(JH-WD2001)が必要です。 ※11 パワーコンディショナ1台につき2台まで蓄電池本体と蓄電池用コンバータを接続できます。 ※12 別途、蓄電池本体1台につき1台の蓄電池用コンバータ(JH-WD1901)が必要です。 ※13 蓄電池とパワーコンディショナ間の電圧調整、制御をおこなう機器です。 ※14 取付金具を含みます。 ※15 運転時にJIS C 8980に基づき無音音室で測定した値であり、±3dBの公差が生じます。
 ●仕様範囲外での使用が原因で故障が生じた場合は、保証の対象外となります。

■クラウド蓄電池×パワーコンディショナ組み合わせ早見表									
		○ 停電時単相100V/200V機器対応						□ 停電時単相100V機器対応	
家中まるごと停電対応		屋外・屋内用						屋内専用	
蓄電池本体	パワーコンディショナ	9.5kWh	6.5kWh	13.0kWh	4.2kWh	8.4kWh	8.4kWh	6.5kWh	13.0kWh
		JH-WB2021	JH-WB1921	JH-WB1921×2台	JH-WB1621	JH-WB1821	JH-WB1622	JH-WB1711	JH-WB1711×2台
JH-55KF4B		○	○	○	—	○	—	○	○
JH-55KF4		—	○	○	—	○	—	—	○

		屋外・屋内用						屋内専用	
蓄電池本体	パワーコンディショナ	9.5kWh	6.5kWh	13.0kWh	4.2kWh	8.4kWh	8.4kWh	6.5kWh	13.0kWh
		JH-WB2021	JH-WB1921	JH-WB1921×2台	JH-WB1621	JH-WB1821	JH-WB1622	JH-WB1711	JH-WB1711×2台
JH-55KF4B		○	○	○	—	○	—	○	○
JH-42KT2B		□	□	—	□	□	—	□	—
JH-55KT3B		□	□	—	□	□	—	□	—
JH-55KF4		—	○	○	—	○	—	○	○
JH-42KT2		—	□	—	□	□	—	□	—
JH-55KT3		—	□	—	□	□	—	□	—
JH-42JT2		—	—	—	□	□	—	□	—
JH-55JT3		—	—	—	□	□	—	□	—
JH-55HM3P		—	—	—	—	□	—	□	—

クラウド蓄電池 システム代表品番一覧表															
公称容量	設置場所	システム代表品番	蓄電池モジュール	蓄電池本体	ハイブリッド パワーコンディショナ/ 蓄電池連携型 パワーコンディショナ	蓄電池用コンバータ	マルチエネルギーモニタ/ クラウド連携エネルギーコントローラ	希望小売価格 ^{*16}							
9.5kWh	屋外・屋内	JH-AB07 × 3	JH-AB07 × 3	JH-WB2021	JH-55KF4B	JH-WD2001	JH-RV11	3,718,000円(税込)							
							JH-RWL8	3,740,000円(税込)							
							JH-RV11	3,553,000円(税込)							
							JH-RWL8	3,575,000円(税込)							
							JH-RV11	3,476,000円(税込)							
							JH-RWL8	3,498,000円(税込)							
							JH-RV11	2,860,000円(税込)							
6.5kWh	屋外・屋内	JH-AB06 × 2	JH-AB06 × 2	JH-WB1921	JH-55KF4B	JH-WD2001	JH-RV11	2,860,000円(税込)							
							JH-RWL7Z	2,882,000円(税込)							
							JH-RWL8	2,882,000円(税込)							
							JH-RV11	2,695,000円(税込)							
							JH-RWL7Z	2,717,000円(税込)							
							JH-RWL8	2,717,000円(税込)							
							JH-RV11	2,618,000円(税込)							
							JH-RWL7Z	2,640,000円(税込)							
							JH-RWL8	2,640,000円(税込)							
							JH-RV11	2,640,000円(税込)							
							JH-RWL7Z	2,882,000円(税込)							
							JH-RWL8	2,882,000円(税込)							
							JH-RV11	2,695,000円(税込)							
							JH-RWL7Z	2,717,000円(税込)							
							JH-RWL8	2,717,000円(税込)							
							JH-RV11	2,618,000円(税込)							
							JH-RWL7Z	2,640,000円(税込)							
							JH-RWL8	2,640,000円(税込)							
							JH-RV11	2,640,000円(税込)							
							JH-RWL7Z	2,882,000円(税込)							
							JH-RWL8	2,882,000円(税込)							
							JH-RV11	2,860,000円(税込)							
							JH-RWL7Z	2,882,000円(税込)							
							13.0kWh	屋外・屋内	JH-AB06 × 4	JH-AB06 × 4	JH-WB1921 × 2	JH-55KF4B	JH-WD2001 × 2	JH-RV11	5,111,480円(税込)
														JH-RWL7Z	5,133,480円(税込)
														JH-RWL8	5,133,480円(税込)
														JH-RV11	5,111,480円(税込)
														JH-RWL7Z	5,133,480円(税込)
														JH-RWL8	5,133,480円(税込)
JH-RV11	2,035,000円(税込)														
JH-RWL7Z	2,057,000円(税込)														
JH-RWL8	2,057,000円(税込)														
JH-RV11	1,958,000円(税込)														
JH-RWL7Z	1,980,000円(税込)														
JH-RWL8	1,980,000円(税込)														
JH-RV11	2,035,000円(税込)														
JH-RWL7Z	2,057,000円(税込)														
JH-RWL8	2,057,000円(税込)														
JH-RV11	1,958,000円(税込)														
JH-RWL7Z	1,980,000円(税込)														
JH-RWL8	1,980,000円(税込)														
JH-RV11	2,035,000円(税込)														
JH-RWL7Z	2,057,000円(税込)														
JH-RWL8	2,057,000円(税込)														
JH-RV11	1,958,000円(税込)														
JH-RWL7Z	1,980,000円(税込)														
JH-RWL8	1,980,000円(税込)														
JH-RV11	2,035,000円(税込)														
JH-RWL7Z	2,057,000円(税込)														
JH-RWL8	2,057,000円(税込)														
JH-RV11	3,421,000円(税込)														
JH-RWL7Z	3,443,000円(税込)														
JH-RWL8	3,443,000円(税込)														
JH-RV11	3,256,000円(税込)														
JH-RWL7Z	3,278,000円(税込)														
JH-RWL8	3,278,000円(税込)														
JH-RV11	3,179,000円(税込)														
JH-RWL7Z	3,201,000円(税込)														
JH-RWL8	3,201,000円(税込)														
JH-RV11	3,421,000円(税込)														
JH-RWL7Z	3,443,000円(税込)														
JH-RWL8	3,443,000円(税込)														
JH-RV11	3,256,000円(税込)														
JH-RWL7Z	3,278,000円(税込)														
JH-RWL8	3,278,000円(税込)														
JH-RV11	3,179,000円(税込)														
JH-RWL7Z	3,201,000円(税込)														
JH-RWL8	3,201,000円(税込)														
8.4kWh	屋外・屋内	JH-AB04 × 4	JH-AB04 × 4	JH-WB1821	JH-55KF4B	JH-WD2001	JH-RV11	3,421,000円(税込)							
							JH-RWL7Z	3,443,000円(税込)							
							JH-RWL8	3,443,000円(税込)							
							JH-RV11	3,256,000円(税込)							
							JH-RWL7Z	3,278,000円(税込)							
							JH-RWL8	3,278,000円(税込)							
							JH-RV11	3,179,000円(税込)							
							JH-RWL7Z	3,201,000円(税込)							
							JH-RWL8	3,201,000円(税込)							
							JH-RV11	3,421,000円(税込)							
							JH-RWL7Z	3,443,000円(税込)							
							JH-RWL8	3,443,000円(税込)							
							JH-RV11	3,256,000円(税込)							
							JH-RWL7Z	3,278,000円(税込)							
							JH-RWL8	3,278,000円(税込)							
							JH-RV11	3,179,000円(税込)							
							JH-RWL7Z	3,201,000円(税込)							
							JH-RWL8	3,201,000円(税込)							
							JH-RV11	3,421,000円(税込)							
							JH-RWL7Z	3,443,000円(税込)							
							JH-RWL8	3,443,000円(税込)							
							JH-RV11	3,256,000円(税込)							
							JH-RWL7Z	3,278,000円(税込)							
							JH-RWL8	3,278,000円(税込)							
							JH-RV11	3,179,000円(税込)							
							JH-RWL7Z	3,201,000円(税込)							
							JH-RWL8	3,201,000円(税込)							
							JH-RV11	3,256,000円(税込)							
							JH-RWL7Z	3,278,000円(税込)							
							JH-RWL8	3,278,000円(税込)							
							JH-RV11	3,179,000円(税込)							
							JH-RWL7Z	3,201,000円(税込)							
							JH-RWL8	3,201,000円(税込)							

●上記掲載外のシステム代表品番は、当社ウェブサイトにてご確認ください。(https://jp.sharp/sunvista/products/battery/partnumber/)
 *発注には、システム代表品番に該当している蓄電池本体 / ハイブリッドパワーコンディショナまたは蓄電池連携型 / パワーコンディショナ / 蓄電池用コンバータ / マルチエネルギーモニタ / クラウド連携エネルギーコントローラ / 蓄電池モジュールの形名が必要です。また、ご家庭の契約電力に合わせてRPR(逆潮流検出)センサー(100A用、JH-AS50 / 200A用、JH-AS51)それぞれオプション価格、蓄電池ケーブルを別途購入いただく必要があります。またご使用には別途電力センサーやケーブル類が必要になる場合があります。
 ※16 RPRセンサー(JH-AS50)、蓄電池ケーブル(JH-YB101またはJH-YB102)、通信ケーブル(JH-YM301)を含む価格です。JH-RWL7ZまたはJH-RWL8を含むシステムの場合、電力センサー(JH-AS04)、通信ケーブル(JH-YS201)も含まれます。

仕様表

系統連系パワーコンディショナ

		高効率パワーコンディショナ					蓄電池連携型パワーコンディショナ			
形名		JH-40HB2	JH-45HB3	JH-55JB4	JH-55GB3	JH-55FC4P	JH-55KF4B ^{*1} NEW	JH-55KF4 ^{*2}		
商品外観										
定格出力 ^{*3}	連系	4.0kW ^{*4}	4.5kW ^{*4}	5.5kW ^{*4}	5.5kW ^{*5}	5.5kW ^{*5} ^{*6}	5.5kW ^{*4}			
	蓄電池のみ						JH-WB2021 3.0kW	JH-WB1921×2 4.0kW	JH-WB1711×2 4.0kW	
自立	蓄電池のみ	1.5kVA					5.5kVA ^{*7}			
	蓄電池のみ						JH-WB2021 3.0kVA ^{*7}	JH-WB1921×2 4.0kVA	JH-WB1711×2 4.0kVA	
定格力率 ^{*9}		1.0 ^{*10}		0.95	1.0 ^{*10}	1.0	0.95			
入力回路数		2回路 ^{*11}	3回路 ^{*11}	4回路 ^{*11}	3回路 ^{*11}	4回路 ^{*11}	4回路			
電力変換効率 ^{*12}		96.5%(力率1.0時) 96.0%(力率0.95時)		97.0%(力率1.0時) 96.5%(力率0.95時)	96.5%(力率1.0時) 96.0%(力率0.95時)	94.0%(力率1.0時)	96.5%(力率1.0 / 0.95時)			
対応電力モニター(別売)		JH-RWL8 / JH-RWL7 / JH-RWL7Y / JH-RWL2Y / JH-RV11 (別売のタブレット等) JH-RSN1には対応していません。			JH-RWL8 / JH-RWL7 / JH-RWL7Y / JH-RWL7W / JH-RWL6W / JH-RWL2A / JH-RWL2Y / JH-RV11 (別売のタブレット等)		JH-RWL8 / JH-RWL7Z ^{*13} または JH-RV11 (別売のタブレット等)		JH-RWL8 / JH-RWL7Z ^{*13} または JH-RV11 (別売のタブレット等)	
設置場所 ^{*14}		屋内・屋内兼用(重塩害対応)				屋外用				
接続箱 ^{*15} 機能		有り								
単独運転検出		受動的方式・新型能動的方式								
出力制御対応 ^{*A}		○								
定格入力電圧		DC 280V		DC 320V		DC 250V	DC 280V			
入力運転電圧範囲 ^{*16}		DC 30V~450V				DC 80V~380V	DC 30V~450V			
最大入力電圧		DC 450V				DC 420V	DC 450V			
最大入力電力 ^{*17}		2.5kW				1.6kW	2.1kW			
定格出力電圧		連系運転時:AC 202V、自立運転時:AC 101V					連系運転時:AC 202V、自立運転時:単相三線 AC 202V / 101V×2			
定格出力周波数		50/60Hz								
夜間消費電力 ^{*18}		+1.3W					+0.1W	+3W ^{*19}		
出力電流ひずみ率		総合電流ひずみ率5%以下、各次調波3%以下								
相数		単相二線(単相三線に接続)								
絶縁方式		トランスレス				高周波絶縁トランス	トランスレス			
動作温度		-20°C ~ +40°C				-20°C ~ +40°C ^{*6}	-20°C ~ +40°C			
運転音 ^{*21}		27dB				41(38)dB	35dB			
外形寸法(幅×奥行×高さ) ^{*22}		540 × 168 × 360mm		600 × 181 × 400mm		666 × 201 × 429mm				
質量 ^{*22}		19kg	20kg	21kg	27kg					
パワーコンディショナ専用ブレーカー容量		30A		40A	30A			40A		
希望小売価格		283,580円(税込)	291,940円(税込)	437,800円(税込)	428,780円(税込)	401,280円(税込)	474,100円(税込)		474,100円(税込)	

ハイブリッドパワーコンディショナ											
形名		JH-42KT2B NEW	JH-42KT2	JH-55KT3B NEW	JH-55KT3	JH-42JT2	JH-55JT3	JH-55HM3P			
商品外観											
定格出力 ^{*3}	連系	4.2kW ^{*4}		5.5kW ^{*4}		4.2kW ^{*4}	5.5kW ^{*4}	5.5kW ^{*5} ^{*6}			
	蓄電池のみ	JH-WB2021 3.0kW	JH-WB1821 4.0kW	JH-WB2021 3.0kW	JH-WB1821 4.0kW	JH-WB1821 4.0kW	JH-WB1821 4.0kW	JH-WB1821 4.0kW	2.0kW		
自立	蓄電池のみ	2.0kVA ^{*8}					1.5kVA				
	蓄電池のみ										
定格力率 ^{*9}		0.95		0.95		2回路 ^{*11}		3回路 ^{*11}		3回路 ^{*11}	
入力回路数		2回路 ^{*11}		3回路 ^{*11}		2回路 ^{*11}		3回路 ^{*11}		3回路 ^{*11}	
電力変換効率 ^{*12}		96.0%(力率1.0時) 95.5%(力率0.95時)		95.5%(力率1.0時) 95.0%(力率0.95時)		96.0%(力率1.0時) 95.5%(力率0.95時)		95.5%(力率1.0時) 95.0%(力率0.95時)		93.0%(力率1.0時)	
対応電力モニター(別売)		JH-RWL8 / JH-RWL7Z ^{*13} または JH-RV11 (別売のタブレット等)									
設置場所 ^{*14}		屋外用									
接続箱 ^{*15} 機能		有り									
単独運転検出		受動的方式・新型能動的方式									
出力制御対応 ^{*A}		○									
定格入力電圧		DC 280V					DC 250V				
入力運転電圧範囲 ^{*16}		DC 80V~420V									
最大入力電圧		DC 450V									
最大入力電力 ^{*17}		2.3kW					2.1kW				
定格出力電圧		連系運転時:AC 202V、自立運転時:AC 101V									
定格出力周波数		50/60Hz									
夜間消費電力 ^{*18}		+10W		+9W		+10W		+9W		+9W	
出力電流ひずみ率		総合電流ひずみ率5%以下、各次調波3%以下									
相数		単相二線(単相三線に接続)									
絶縁方式		トランスレス					トランスレス				
動作温度		-20°C ~ +40°C					-20°C ~ +40°C ^{*6}				
運転音 ^{*21}		41(35)dB					35dB				
外形寸法(幅×奥行×高さ) ^{*22}		666 × 201 × 429mm					666 × 201 × 429mm				
質量 ^{*22}		24kg					29kg				
パワーコンディショナ専用ブレーカー容量		30A		40A		30A		40A		30A	
希望小売価格		397,100円(税込)		474,100円(税込)		397,100円(税込)		474,100円(税込)		474,100円(税込)	474,100円(税込)

ストリングコンバータ ^{*23}	
形名	JH-XJB1
設置場所	屋内・屋内兼用
入力回路数 ^{*24}	2回路(標準1、低圧1回路)
定格入力電圧	DC 250V(低200V)
昇圧比設定範囲(低圧のみ)	1.05~4.20倍
出力回路数	1回路
定格出力(低圧)	1,750W
定格出力電圧(低圧)	250V
電力変換効率(低圧)	98.0%
外形寸法(幅×奥行×高さ) ^{*22}	222 × 106 × 325mm
質量	4.0kg ^{*22}
希望小売価格	68,750円(税込)

開閉器		
形名	JH-AK01 *在庫僅少	JH-AK02 NEW
設置場所	屋外用	
最大入力電圧	DC 450V	
入力	回路数	3回路
	定格電流	10A/回路 15A/回路
外形寸法(幅×奥行×高さ) ^{*25}	265 × 124 × 279mm	
質量	2.3kg	
希望小売価格	34,320円(税込)	

*太陽電池モジュールNU-259AM / 259HM、NQ254BM / 180BM / 130LM / 130RMを設置する場合は、JH-AK02をご使用ください。

電力センサー ^{*26}	
形名	JH-AS04 (CTセンサー / 120A用 / 屋内仕様) JH-AS05 (CTセンサー / 250A用 / 屋内仕様)
希望小売価格	オープン価格



JH-AS04

モジュール接続(入力)枚数表^{*27} ^{*28}

	JH-40HB2	JH-45HB3	JH-55JB4	JH-55GB3	JH-55FC4P	JH-55KF4B	JH-55KF4	JH-42KT2B	JH-42KT2	JH-55KT3B	JH-55KT3	JH-42JT2	JH-55JT3	JH-55HM3P
NQ-254BM	3~12枚	3~12枚	3~12枚	3~12枚	—	3~10枚	3~10枚	5~11枚	5~11枚	5~11枚	5~11枚	5~11枚	5~11枚	—
NQ-180BM	4~17枚	4~17枚	4~17枚	4~17枚	—	4~14枚	4~14枚	7~15枚	7~15枚	7~15枚	7~15枚	7~15枚	7~15枚	—
NQ-130LM/RM	5~24枚	5~24枚	5~24枚	5~24枚	—	5~20枚	5~20枚	9~22枚	9~22枚	9~22枚	9~22枚	9~22枚	9~22枚	—
NU-259AM	3~12枚	3~12枚	3~12枚	3~12枚	—	3~10枚	3~10枚	5~11枚	5~11枚	5~11枚	5~11枚	5~11枚	5~11枚	—
NU-259HM	3~12枚	3~12枚	3~12枚	3~12枚	—	3~10枚	3~10枚	5~11枚	5~11枚	5~11枚	5~11枚	5~11枚	5~11枚	—
NU-250AJ	3~12枚	3~12枚	3~12枚	3~12枚	5~8枚	3~10枚	3~10枚	5~11枚	5~11枚	5~11枚	5~11枚	5~11枚	5~11枚	5~10枚
NU-218AJ	3~14枚	3~14枚	3~14枚	3~14枚	5~9枚	3~12枚	3~12枚	5~13枚	5~13枚	5~13枚	5~13枚	5~13枚	5~13枚	5~12枚
NQ-256AF	3~11枚	3~11枚	3~11枚	3~11枚	5~7枚	3~10枚	3~10枚	5~10枚	5~10枚	5~10枚	5~10枚	5~10枚	5~10枚	5~9枚
NQ-225AG	3~13枚	3~13枚	3~13枚	3~13枚	5~8枚	3~11枚	3~11枚	5~12枚	5~12枚	5~12枚	5~12枚	5~12枚	5~12枚	5~11枚
NQ-159AG	4~18枚	4~18枚	4~18枚	4~18枚	7~12枚	4~16枚	4~16枚	7~17枚	7~17枚	7~17枚	7~17枚	7~17枚	7~17枚	7~15枚
NQ-103LG/RG	6~29枚	6~29枚	6~29枚	6~29枚	11~18枚	6~25枚	6~25枚	11~26枚	11~26枚	11~26枚	11~26枚	11~26枚	11~26枚	11~24枚
NU-226AH	3~13枚	3~13枚	3~13枚	3~13枚	5~9枚	3~11枚	3~11枚	5~12枚	5~12枚	5~12枚	5~12枚	5~12枚	5~12枚	5~11枚
NQ-220HE	3~13枚	3~13枚	3~13枚	3~13枚	5~8枚	3~11枚	3~11枚	5~12枚	5~12枚	5~12枚	5~12枚	5~12枚	5~12枚	5~11枚

*接続にご注意いただく必要のある過去の太陽電池モジュールと現行パワーコンディショナの組み合わせ一覧

パワーコンディショナ	太陽電池モジュール(発売年月)			備考
	NQ-190AA(2011年6月) / NQ-135AA(2011年6月)	NQ-195AA(2012年2月) / NQ-138AA(2012年4月) / NQ-198AC(2013年6月) / NQ-140AC(2013年9月)	NQ-209LW(2010年12月) / NQ-134LW(2010年12月) / NQ-260LW(2011年3月) / NQ-56S4W [*] (2011年3月) / NQ-31S4W [*] (2011年3月) / NQ-123LA [*] (2011年9月) / NQ-W2A1A [*] (2012年10月) / NQ-57S4B [*] (2013年2月) / NQ-32S4B [*] (2013年2月)	
JH-40HB2 / JH-45HB3 / JH-55JB4				
JH-42KT2B / JH-55KT3B			○ ^{*29}	—
JH-55KF4B				○
JH-55FC4P				
JH-55HM3P				
JH-55GB3				
JH-42KT2 / JH-55KT3 / JH-42JT2 / JH-55JT3				—
JH-55KF4				

■上記一覧の太陽電池モジュールをご使用のお客様で、蓄電池システムを導入する場合

下表より接続可能な蓄電池をお選びください。

太陽電池モジュール		上記一覧の太陽電池モジュール			
パワーコンディショナ		JH-55HM3P	JH-42KT2B	JH-55KT3B	JH-55KF4B
クラウド蓄電池	4.2kWhタイプ	JH-WB1621	○	○ ^{*29}	—
	6.5kWhタイプ	JH-WB1711	○	○ ^{*29}	○ ^{*29}
		JH-WB1921	—	○ ^{*29}	○ ^{*29}
	8.4kWhタイプ	JH-WB1622	○	—	—
JH-WB1821		—	○ ^{*29}	○ ^{*29}	
9.5kWhタイプ	JH-WB2021	—	○ ^{*29}	○ ^{*29}	

●最新の組み合わせ一覧は、当社ホームページ
(https://jp.sharp/cms/sun/images/fuka.pdf)
にてご確認ください。




*A : 出力制御を機能させるためには、出力制御対応パワーコンディショナと対応する電力モニターまたは、クラウド連携エネルギーコントローラ(JH-RV11)を組み合わせ設置し、出力制御の設定をする必要があります。出力制御ルール適用については、各電力会社のウェブサイトでご確認ください。


●仕様範囲外での使用が原因で故障が生じた場合は、保証の対象外となります。



*1 JH-55KF4Bと蓄電池を接続する場合は別途蓄電池用コンバータ(JH-WD2001)が必要です。また、自動切替(当社指定機種)が必要です。*2 JH-55KF4と蓄電池を接続する場合は別途蓄電池用コンバータ(JH-WD1901)が必要です。また、自動切替(当社指定機種)が必要です。*3 気象条件・立地条件・設置条件・周囲温度・蓄電池残量などの諸条件により、パワーコンディショナおよび蓄電池の保護機能が働き、出力を一時的に抑制することがあります。出力および充電電力を抑制した場合、電力モニターに「電圧」「温度」「湿度」のアイコンまたはメッセージが表示されることがあります。*4 力率1.0 / 0.95時。*5 力率1.0時。*6 周囲温度が35°C以上の場合、保護機能によりパワーコンディショナの出力を抑制することがあります。*7 片相だけでは、定格出力一杯まで出力できません。*8 周囲温度が33°C以上の場合、保護機能によりパワーコンディショナの出力を抑制することがあります。その場合、機器のご使用状況によっては、自立運転で使用できる電力よりも機器の消費電力が大きいことを示すメッセージが表示されることがあります。*9 JET認証取得時の力率です。*10 系統連系規程に準拠するため、出荷時の力率が0.95となる場合があります。*11 全ての入力回路を使用しなければ、定格出力一杯まで出力できません(JH-45HB3 / 55JB4 / 55KF4 / 55KF4Bを除く)。*12 JIS C 8961で規定に基づいた値です。また、接続箱機能を含みます。*13 蓄電池本体JH-WB2021との組み合わせを除く。*14 屋内に設置する場合、別途開閉器が必要です。*15 太陽電池の複数系統を1つの系統にまとめ、パワーコンディショナに入力させる機器。*16 パワーコンディショナが起動する際は、いずれかの入力端子に35V以上の入力電圧が必要です(JH-55FC4P、ハイブリッドパワーコンディショナは100V以上、JH-55KF4B / 55KF4は40V以上)。*17 パワーコンディショナが電力変換可能な1入力回路当たりの最大電力です。値は小数点第2位以下を切り捨てています。*18 夜間消費電力は使用する電力モニターまたは、クラウド連携エネルギーコントローラの定格消費電力を加算ください。JH-55HM3P、JH-42JT2 / 55JT3 / 42KT2B / 42KT2 / 55KT3B / 55KT3、JH-55KF4B / 55KF4は、発電および蓄電池の充電電圧を行っていない待機時の消費電力です。*19 蓄電池を接続しない場合、蓄電池を接続した場合は+20W。*20 蓄電池入力端子の絶縁方式はトランスレスです。*21 運転時にJIS C 8980に基づき無音音室で測定した値であり、±3dBの公差が生じます。カッコン内は空冷ファンの低速運転時の値です。また、屋外用機種は屋外・屋内兼用機種より運転音が高いため、やむをえず屋内に設置する場合は、設置場所について販売店とよく相談ください。*22 取り付け金具を含みます。*23 ストリングコンバータを接続した場合、多少の発電量損失があります。*24 太陽電池モジュールのストリング数が、パワーコンディショナの回路数より多い場合に集約できます。集約できるモジュールの種類は、形名に「NE」または「NT」で始まるものに限り、設置枚数・設置位置によっては集約できない場合があります。*25 突起部を含みます。*26 通信ケーブル(JH-YS201)は同梱されていません。別途お買い求めいただく必要があります。*27 表内の枚数の範囲内でも実使用時の太陽電池出力がパワーコンディショナの最大入力電力を超過した場合、超過分は電力変換されません。最大入力電力の1.25倍程度を目安に枚数を減らすことが、電力超過によるロス軽減に有効です。全ての入力回路を使用しなければ、定格出力一杯まで出力できません(JH-45HB3 / 55JB4 / 55KF4 / 55KF4Bを除く)。また、晴天時・気温-10°Cを下回る地域では1回路の最大設置枚数が制限される場合があります。互型シリーズのシステムはCADによる設計でお客様に適した機種構成をご提案します。詳細は販売店にお問い合わせください。*28 最低入力容量は1.10kWを推奨します。*29 モジュール接続(入力)枚数に制限があります。詳しくは販売店にお問い合わせください。

仕様表

太陽電池モジュール

タイプ	屋根置型[切妻・寄棟ルーフィット設計仕様]			屋根置型	屋根置型[積雪対応]	屋根置型[切妻ルーフィット設計仕様]	
商品外観							
形名	NQ-254BM <small>NEW</small>	NQ-180BM <small>NEW</small>	NQ-130LM / RM <small>NEW</small>	NU-259AM <small>NEW</small>	NU-259HM <small>NEW</small>	NU-250AJ	NU-218AJ
セル種類	単結晶						
モジュール変換効率	19.0%	18.4%	15.3%	19.4%	19.4%	19.2%	18.9%
公称最大出力	254W	180W	130W	259W	259W	250W	218W
公称最大出力動作電圧	24.10V	17.08V	12.34V	23.74V	23.74V	26.52V	23.12V
公称最大出力動作電流		10.54A		10.91A	10.91A	9.43A	9.43A
公称開放電圧	29.30V	20.93V	15.35V	29.03V	29.03V	32.53V	28.73V
公称短絡電流		11.05A		11.48A	11.48A	9.95A	9.95A
外形寸法 (長さ×幅×厚み)	1265 × 1055 × 46mm	925 × 1055 × 46mm	1201 × 1055 × 46mm ^{*7}	1265 × 1055 × 46mm		1318 × 990 × 46mm	1165 × 990 × 46mm
質量	16.5kg	12.5kg	11.0kg	15.5kg	16.5kg	15.0kg	13.5kg
希望小売価格	152,400円(税込)	117,000円(税込)	87,100円(税込)	131,010円(税込)	170,940円(税込)	137,500円(税込)	110,330円(税込)

タイプ	屋根置型[切妻・寄棟ルーフィット設計仕様]			屋根置型	屋根置型[積雪対応]	
商品外観						
形名	NQ-256AF <small>*在庫僅少</small>	NQ-225AG <small>*在庫僅少</small>	NQ-159AG <small>*在庫僅少</small>	NQ-103LG/RG <small>*在庫僅少</small>	NU-226AH <small>*在庫僅少</small>	NQ-220HE <small>*在庫僅少</small>
セル種類	単結晶					
モジュール変換効率	19.6%	19.5%	18.8%	14.2%	17.1%	19.1%
公称最大出力	256W	225W	159W	103W	226W	220W
公称最大出力動作電圧	27.53V	24.20V	17.10V	11.08V	25.69V	23.66V
公称最大出力動作電流		9.30A		9.30A	8.80A	9.30A
公称開放電圧	32.49V	28.48V	20.34V	13.56V	30.81V	28.38V
公称短絡電流		9.95A		9.95A	9.38A	9.95A
外形寸法 (長さ×幅×厚み)	1318 × 990 × 46mm	1165 × 990 × 46mm	856 × 990 × 46mm	1092 ^{*6} × 990 × 46mm ^{*7}	1318 × 1004 × 38.5mm	1165 × 990 × 46mm
質量	17.0kg ^{*2} / 15.0kg ^{*3}	14.5kg ^{*4} / 13.5kg ^{*5}	11.0kg ^{*9} / 10.0kg ^{*10}	10.0kg ^{*11} / 9.0kg ^{*12}	15.5kg	15.5kg
希望小売価格	161,040円(税込)	141,460円(税込)	107,690円(税込)	70,180円(税込)	118,360円(税込)	148,500円(税込)

タイプ	瓦型	
商品外観		
形名	NU-65K5H	NU-51K5H
セル種類	単結晶	
モジュール変換効率	15.1%	14.7%
公称最大出力	65W	50.5W
公称最大出力動作電圧	14.58V	11.33V
公称最大出力動作電流	4.46A	
公称開放電圧	17.90V	13.92V
公称短絡電流	4.68A	
外形寸法 (長さ×幅×厚み)	1575×361.5×30.2mm [1535×280×30.2mm] ^{*8}	1268×361.5×30.2mm [1228×280×30.2mm] ^{*8}
質量	6.0kg	5.0kg
希望小売価格	オープン価格	オープン価格

ケーブル

太陽電池モジュールとパワーコンディショナ間用	
形名	希望小売価格
SZ-2S20EP (20m)	6,160円(税込)
SZ-2S30EP (30m)	8,800円(税込)
SZ-2S40EP (40m)	11,660円(税込)
SZ-2S20P (20m) ^{*17}	4,840円(税込)
SZ-2S30P (30m) ^{*17}	6,930円(税込)
SZ-2S40P (40m) ^{*17}	9,130円(税込)

太陽電池モジュールと太陽電池モジュールの接続用	
形名	希望小売価格
SZ-2S5A (5m)	2,310円(税込)
SZ-2S10A (10m)	4,510円(税込)
SZ-2S20A (20m)	8,690円(税込)

太陽電池モジュール(瓦型)並列 ^{*18} 接続用	
形名	希望小売価格
SZ-3SPY	5,610円(税込)

パワーコンディショナと電力モニタ / 計測制御ユニット間用	
形名	希望小売価格
JH-YM151 (15m)	2,970円(税込)
JH-YM301 (30m)	5,060円(税込)

パワーコンディショナを複数接続する場合のパワーコンディショナ間用	
形名	希望小売価格
JH-YP101 (10m)	2,420円(税込)

パワーコンディショナと電力センサー間用 ^{*19}	
形名	希望小売価格
JH-YS201 (20m)	3,520円(税込)

●太陽電池モジュールの変換効率(%)はモジュール公称最大出力(W)×100 / モジュール面積(m²)×1,000W/m²の計算式を用いて算出しています。変換効率とは、太陽光エネルギーから電気エネルギーに変換したときの割合を表します。

●公称最大出力の数値は、JIS規格に基づき標準状態で測定した代表的な値です。●上記太陽電池モジュール(NU-65K5H / 51K5Hを除く)は重塩害対応です。強風時海水が直接かかる場所を除き設置できます。●NQ-256AFとNQ-225AGの組み合わせは設置できません。

^{*1} 設置工法、屋根勾配により異なります。^{*2} NQ-256AF / NQ-256AF1。^{*3} NQ-256AFX / NQ-256AFY。^{*4} NQ-225AG / NQ-225AG1。^{*5} NQ-225AGX / NQ-225AGY。^{*6} ビス頭を含まず。^{*7} コーナモジュール(NQ-130LM/RM、NQ-103LG/RG)の詳細外形寸法については販売店にお問い合わせください。^{*8} 長さ・幅は働き寸法。^{*9} NQ-159AG / NQ-159AG1。^{*10} NQ-159AGX / NQ-159AGY。^{*11} NQ-103LG / NQ-103LG1、NQ-103RG / NQ-103RG1。^{*12} NQ-103LGX / NQ-103LGY、NQ-103RGX / NQ-103RGY。^{*13} 取り付け付金具を含みます。^{*14} 工場出荷時の明るさ設定で、画面点灯中の値です。^{*15} パワーコンディショナ動作中は、太陽電池モジュールで発電した電力、停止中は系統の電力を消費します。蓄電池システムを設置されている場合は、蓄電池に蓄えられている電力を消費します。^{*16} 1台の電力モニタ / 計測制御ユニットにパワーコンディショナが3台まで(うち蓄電池連携型 / ハイブリッドパワーコンディショナは2台まで)接続できます。^{*17} ケーブルは別売です。^{*18} 並列接続は、NU-65K5H / 51K5Hに使用できません。^{*19} JH-AS04 / AS05をご購入の際は、必ずJH-YS201をセットでご購入ください。^{*A} 出力制御を機能させるためには、出力制御対応パワーコンディショナと対応する電力モニタまたは、クラウド連携エネルギーコントローラ(JH-RV11)を組み合わせる必要があります。
●仕様範囲外の使用が原因で故障が生じた場合は、保証の対象外となります。

RoBoHoN lite HEMS

機種名	SR-05ME-Y		身長 / 体重	約19.8cm(座り状態14.8cm) / 約360g
商品外観			OS	Android™ 8.1
			電池容量	1,700 mAh
	画面	約2.6インチ QVGA		
	カメラ	約800万画素 CMOS		
	Wi-Fi ^{*20}	あり IEEE802.11a / b / g / n (2.4 / 5GHz) / ac準拠		
	動作部	頭部、腕 (※足は動作しません)		
	対象HEMS	クラウド連携エネルギーコントローラ(JH-RV11 / JH-RVB1)		
	基本機能 ^{*21}	音声対話、カメラ、ダンス、アラーム、タイマー、リマインダー、天気、ニュース、歌を歌う、検索、HEMS連携機能		
	付属品	microUSBケーブル、充電用ACアダプタ(卓上ホルダーは別売です ^{*22})		
	希望小売価格	オープン価格		

3年経過後はココロプランへのご加入が必要です!



本商品は、利用開始から3年経過後は、ココロプラン未加入の場合、全ての機能がご利用いただけなくなります。3年経過後も継続してご利用いただく場合は、ココロプランへのご加入をお願いします。

●卓上ホルダー(機種名:SR-DH02、希望小売価格:2,860円(税込))は、別売です。別売品は<https://cocorostore.sharp.co.jp/robohon/accessory>をご覧ください。●本製品には「保証書」を同梱しております。お買い上げ年月日、販売店名をご確認ください。保証書の記載内容をよくお読みの上、大切に保管してください。保証期間はご購入の日から1年間です。ただし、寿命部品や消耗品(電池、サーボモーターなど)の自然消耗、摩耗、劣化は除きます。保証期間中でも有償になることがありますので、保証書をよくお読みください。●あんしんの保証プラン(保守パック)もご利用しております。ココロプラン加入と同時に加入できません。保守パックについて、詳しくはロボホン公式サイトをご覧ください。(https://robohon.com/service/index.php) ●本製品は、太陽光発電システムおよび蓄電池システムの長期保証制度の対象外です。
●本製品を動作させる場合は座らせた状態で動作させてください。●本製品は防水、防塵仕様を備えておりません。水濡れやほこりなどにご注意ください。●インストールできるアプリはロボホン専用アプリのみです。一般のスマートフォンを対象としたAndroid OSアプリはインストールできません。●ロボホンの背中にはタッチディスプレイが搭載されておりますが、ロボホンは音声での操作が前提であり、タッチ操作で出来ることは限られております。●本製品に搭載されているエコーキャンセラー「高速H²oマルチ(J-FHF)」は、岩手大学の西山清教授によって発明された技術です。詳細は、<https://www.fuetrek.co.jp/product/vgate/echo.html> をご覧ください。●「ロボホン」「RoBoHoN」「ココロプラン」アイコンおよびRoBoHoNロゴ、RoBoHoN liteロゴ、RoBoHoN lite HEMSロゴは、シャープ株式会社の商標または登録商標です。●Android™は、Google Inc.の商標です。●Qualcomm及びSnapdragonはQualcomm Incorporatedの商標で米国及びその他の国・地域で登録されております。シャープ株式会社は、これら商標を使用する許可を受けています。●Wi-Fi Allianceは、Wi-Fi Allianceの登録商標です。●Bluetooth SIG, Inc.の登録商標です。●本製品で使用するクラウド音声認識技術はNuance Communications, Inc.のVoCon™Hybridを使用しています。●NuanceおよびVoCon™Hybridは米国および/またはその他の国におけるNuance Communications, Inc.またはその関連会社の登録商標です。●本製品で使用するオフライン音声認識エンジンは、株式会社アドバンストメディアのAmiVoice[®]を使用しています。●AmiVoice[®]は株式会社アドバンストメディアの登録商標です。●本製品の音声合成ソフトウェアにはHOYAサービス株式会社のVoiceTextを使用しています。VoiceTextは、Voiceware社の登録商標です。●QRコードは、株式会社デンソーウェアの登録商標です。●eRemoteは、株式会社リンクジャパンの登録商標です。●※掲載されている会社名、商品名は、各社の商標または登録商標です。


※20 IoTリモコンをご利用される場合、IoTリモコンが接続可能な周波数帯をご利用ください。 ※21 基本機能は利用開始から3年間はココロプランに加入せずにご利用いただけます。3年経過後も継続して機能をご利用いただく場合、ココロプランへのご加入をお願いします。 ※22 本商品は、ケーブルを本体に直接挿した状態での充電中は、ロボホンは動作しません。充電しながらご利用される場合は、別売の卓上ホルダーをお買い求めください。

HEMS

クラウド連携エネルギーコントローラ

形名	JH-RV11	JH-RVB1
商品外観		
ユニット名称	計測制御ユニット	機器連携コントローラ
ユニット名称	JH-RVA1	JH-RVB1
設置場所	屋内	
出力制御対応 ^{*23}	○	
通信方式	ユニット間:近距離無線通信(IEEE802.15.4) / ネットワーク:有線LAN ^{*24}	ネットワーク:有線LAN ^{*24}
定格消費電力	2W	5W
動作温度	0℃~+40℃	
外形寸法(幅×奥行×高さ)	87 × 50 × 320mm	25 × 80 × 108mm ^{*25}
質量	約0.5kg	約0.1kg
接続システム ^{*15}	太陽光発電システム / 蓄電池システム	
希望小売価格	113,960円(税込)	74,800円(税込)

クラウドHEMS

形名	JH-AG01	
商品外観		
HEMSコントローラ ^{*在庫僅少}	入力端子	LAN端子(LANケーブル1m同梱) / アンテナ入力端子(外部アンテナ同梱)
	通信方式	有線LAN
	外形寸法(突起部、外部アンテナを除く)	縦約60 × 横約75 × 高さ約23mm
	質量(付属品を含まず)	約69g
	ACアダプター	AC100V、50/60Hz
	希望小売価格	52,800円(税込)

●ECHONET Lite対応スマート分電盤に対応しています。詳しくは当社ウェブサイト(https://jp.sharp/e_solution/meruka/products/matching.html)をご覧ください。
●クラウドHEMS(JH-AG01)は、P.15~20に記載の一部機能についてご利用いただけません。

※23 出力制御を機能させるためには、本機と出力制御パワーコンディショナを組み合わせる必要があります。出力制御の設定をする必要があります。 ※24 LANケーブル1m同梱。無線LAN機器と通信する場合は無線ブロードバンドルーターに接続してください。 ※25 突起部とスタンド部を除きます。

クラウド連携エネルギーコントローラ JH-RV11用オプション

直結CTセンサー(分岐用)	
形名	JH-ASH11(最大4本接続可)
適用最大電流	30A
測定可能電線直径	10mm以下
ケーブル長	1.5m
希望小売価格	7,480円(税込)

COCORO ENERGY

接続機器一覧



HEMSの構成は以下のいずれかから選択してください。

